



รายงานผลการดำเนินงาน โครงการเพื่อนช่วยเพื่อน

สำนักงานประชาสัมพันธ์พื้นที่บริการ 3 สนับสนุน
สำนักงานประชาสัมพันธ์สมุทรปราการ สังกัดพื้นที่บริการ 1



การประชุมผู้บริหารสายงานบริการด้านตะวันตกและสายงานบริการด้านตะวันออก

วันที่ 29 กรกฎาคม 2564

ทีม สสข.

สปน.		สขท.			
จุดรั่ว	ท่อจ่าย	จุดรั่ว	ภาคสนามเสร็จสิ้น	ซ่อมเสร็จ	ท่อจ่าย
90	10	89	89	75	2
	ทอมรืการ			73	ทอมรืการ
	107			14	ตรวจสอบ ท่อทำงาน
				0	กำลังดำเนินการ

ทีม สสสภ.

สปน.		สขท.			
จุดรั่ว	ท่อจ่าย	จุดรั่ว	ภาคสนามเสร็จสิ้น	ซ่อมเสร็จ	ท่อจ่าย
30	5	30	30	21	3
	ทอมรืการ			18	ทอมรืการ
	25			9	ตรวจสอบ ท่อทำงาน
				0	กำลังดำเนินการ

ทีม สสข.

สปน.		สขท.			
จุดรั่ว	ท่อจ่าย	จุดรั่ว	ภาคสนามเสร็จสิ้น	ซ่อมเสร็จ	ท่อจ่าย
74	6	75	75	75	1
	ทอมรืการ			74	ทอมรืการ
	68			0	ตรวจสอบ ท่อทำงาน
				0	กำลังดำเนินการ

ทีม สสมบ.

สปน.		สขท.			
จุดรั่ว	ท่อจ่าย	จุดรั่ว	ภาคสนามเสร็จสิ้น	ซ่อมเสร็จ	ท่อจ่าย
32	5	32	32	19	1
	ทอมรืการ			18	ทอมรืการ
	23			13	ตรวจสอบ ท่อทำงาน
				0	กำลังดำเนินการ

ทีม สสป.

สปน.		สขท.			
จุดรั่ว	ท่อจ่าย	จุดรั่ว	ภาคสนามเสร็จสิ้น	ซ่อมเสร็จ	ท่อจ่าย
2008	104	2008	1937	1364	68
	ทอมรืการ			1343	ทอมรืการ
	1904			573	ตรวจสอบ ท่อทำงาน
				71	กำลังดำเนินการ



SourceGroup	First Team	AvgNF Oct63	NF เริ่มกิจกรรม	CurrentNF	NF ที่ลดได้ (cmh)	currNF vs BaseOct63	NF (pre3M)	NF (pre2M)	NF (pre1M)	currNF vs pre3M	currNF vs pre2M	currNF vs pre1M	คะแนนความเปลี่ยนแปลง NF	curr DMA WL%	curr DMA LossPerDay	curr IsMeas	curr LossGroup	WL/Lengh (Km)
BP-บางพลี (L2)	สสข.1	125	1,731	1,462	-269	1337	123	132	119	1338	1330	1343	1337	24	1,993			3
17-11-04	สสข.1			39	39	39		40	40	39	-1	-2	-2	18	883	ประเดิม		34
17-10-04	สสข.1	26	30	22	-8		34	31	33	-12	-9	-10	-9	13	384	ประเดิม		15
17-10-05	สสข.2	37	49	59	9	22	42	45	51	17	14	8	15	16	864	ประเดิม		16
17-09-02	สสข.1	240	188	261	73	21	255	235	256	6	26	6	15	25	2,848	วัดจริง		65
17-08-01	สสข.(UHM)-1	221	276	235	-41	14	221	228	239	14	7	-3	8	37	4,604	ประเดิม		60
17-08-04	สสข.(UHM)-1	45	176	90	-86	45	106	188	105	-16	-99	-15	-21	37	2,401	วัดจริง		37
17-09-04	สสข.(UHM)-2	131	109	125	16	-7	124	139	133	1	-14	-8	-7	13	885	วัดจริง		31
17-09-07	สสข.(UHM)-2	140	79	51	-28	-89	60	64	71	-9	-13	-21	-33	12	816	ประเดิม		32
17-11-03	สสข.(UHM)-2	5	46	38	-8	33	41	42	32	-3	-4	6	8	35	3,176	ประเดิม		56
17-08-02	สสข.(UHM)-3			36	36	36		45	43	36	-9	-7	-8	21	1,005	ประเดิม		45
17-11-05	สสข.(UHM)-3	97	54	53	-1	-44	69	59	39	-16	-6	14	-13	60	5,559	ประเดิม		178
17-09-01	สสข. CT3	280	277	199	-79	-82	239	282	329	-41	-83	-131	-84	10	1,174	วัดจริง		91
17-09-03	สสข.1	134	146	164	17	30	136	147	162	27	17	2	19	1	87	ประเดิม		3
17-09-06	สสข.2	192	264	57	-207	-135	225	232	209	-169	-175	-152	-158	46	4,010	วัดจริง		169
17-10-06	สสข.2	69	36	34	-2	-35	51	40	49	-17	-6	-15	-18	18	1,205	ประเดิม		17
U204	สสข.1	174	1,413	766	-647	592	219	192	162	547	573	604	579	39	4,155	ประเดิม		23
17-03-01	สสข.1	155	511	185	-326	31	523	427	359	-338	-241	-174	-181	44	4,981	ประเดิม		120
17-03-02	สสข.2	72	85	72	-13	0	84	81	80	-12	-9	-8	-7	44	3,579	ประเดิม		186
17-03-03	สสข. CT4	225	336	102	-234	-123	261	222	109	-159	-119	-7	-102	52	6,000	ประเดิม		362
17-03-05	สสข.(WC)-1	228	238	214	-24	-14	216	216	206	-2	-2	7	-3	31	5,520	ประเดิม		170
17-03-04	สสข.(WC)-4	7	87	72	-15	65	70	77	77	2	-5	-5	14	32	1,752	ประเดิม		88
17-03-06	สสข.(WC)-5	245	156	120	-36	-124	159	132	140	-38	-12	-19	-48	34	3,096	ประเดิม		62
U205	สสข.1	184	2,902	2,984	82	2800	193	152	149	2792	2833	2835	2815	34	2,576			4
17-01-02	สสข.1	288	302	261	-41	-27	275	266	262	-14	-5	-1	-11	52	4,433	วัดจริง		196
17-01-03	สสข.2	178	160	136	-24	-42	140	143	129	-4	-7	7	-11	58	2,876	วัดจริง		151
17-01-04	สสข.1	173	134	122	-13	-51	119	119	117	3	2	5	-10	29	1,270	วัดจริง		51
17-01-05	สสข. CT4	290	235	198	-37	-92	200	205	192	-1	-7	6	-23	52	3,682	วัดจริง		148
17-06-05	สสข. CT4	258	173	211	38	-47	256	246	223	-45	-34	-12	-35	44	4,206	วัดจริง		82
17-06-04	สสข.(WC)-2	215	151	201	50	-14	143	145	144	57	56	57	39	27	2,427	ประเดิม		44
17-07-03	สสข.(WC)-2	1	1	1	0	0	4	2	2	-3	-1	-2	-2	12	336	ประเดิม		17
17-06-08	สสข.(WC)-3	204	103	84	-19	-120	86	90	78	-1	-5	6	-30	39	2,390	ประเดิม		53
17-07-04	สสข.(WC)-3	184	157	157	-26	157	92	162	160	65	-4	-2	19	42	3,013	วัดจริง		88
17-01-07	สสข.(WC)-4	88	0	173	173	85	92	0	123	82	173	50	98	10	368	ประเดิม		19
17-03-07	สสข.(WC)-4	300	183	215	32	-85	525	182	210	-310	33	5	-89	44	5,352	ประเดิม		106
17-07-07	สสข.(WC)-5	134	131	141	10	7	135	132	140	7	9	1	6	14	1,200	ประเดิม		21
17-06-07	สสข.(WC)-6	131	151	114	-37	-17	131	133	124	-18	-20	-11	-16	43	3,000	ประเดิม		68
17-01-08	สสข.(WC)-7	113	170	150	-19	37	143	160	151	8	-10	-1	8	43	4,440	ประเดิม		199
17-07-08	สสข.(WC)-8	53	73	25	-48	-28	59	65	53	-34	-40	-27	-32	12	1,104	ประเดิม		33
17-01-09	สสข. CT3	69	98	86	-12	17	87	87	80	-1	-1	6	5	35	1,800	ประเดิม		68
17-06-01	สสข. CT3	119	113	96	-17	-23	829	111	95	-533	-15	1	-143	40	3,168	ประเดิม		61
17-06-02	สสข.1	415	224	378	154	-37	323	305	383	54	73	-5	21	35	2,943	ประเดิม		60
17-06-03	สสข.2	212	226	165	-61	-47	203	188	182	-38	-23	-17	-31	35	2,379	ประเดิม		44
17-01-10	สสข.2	170	91	70	-21	-100	95	100	73	-25	-30	-3	-40	20	1,133	ประเดิม		65
BP-กิ่งแก้ว (L3)	สสข.1	138	3,285	3,563	278	3425	145	166	163	3418	3398	3400	3410	33	3,041			2
17-05-04	สสข.1	253	304	240	-64	-14	361	304	231	-121	-65	9	-48	53	5,697	วัดจริง		74
17-04-03	สสข.2	108	228	320	92	212	286	286	285	34	34	35	79	42	3,603	วัดจริง		64
17-04-04	สสข.2	176	258	154	-104	-22	223	219	192	-69	-65	-38	-48	41	3,132	ประเดิม		52
17-05-05	สสข.2	96	150	88	-62	-8	117	131	111	-29	-43	-23	-26	29	2,088	ประเดิม		31
17-11-02	สสข. CT4	75	72	118	46	43	58	56	50	60	62	68	58	40	5,086	ประเดิม		59
17-11-01	สสข.(UHM)-3	214	242	207	-35	-7	216	217	208	-9	-10	-1	-7	38	2,035	ประเดิม		50
17-04-05	สสข.(WC)-1	328	351	411	60	84	289	314	340	122	97	72	94	33	4,658	วัดจริง		34
17-05-02	สสข.(WC)-1	49	51	47	-4	-2	42	45	42	5	2	5	2	22	1,176	ประเดิม		20
17-04-02	สสข.(WC)-2	184	216	278	62	94	184	192	208	95	86	70	86	33	4,103	ประเดิม		56
17-04-01	สสข.(WC)-3	221	150	124	-26	-97	118	127	124	6	-3	0	-24	21	354	ประเดิม		54
17-02-02	สสข.(WC)-6	112	54	48	-6	-64	42	46	49	6	2	-1	-15	0	0	ประเดิม		0
17-07-05	สสข.(WC)-7	8	39	59	20	51	34	35	35	25	24	25	31	36	874	ประเดิม		82
17-07-01	สสข.(WC)-8	2			-2					-2	36		-2	36	1,834	ประเดิม		26
17-07-06	สสข.(WC)-8	98	35	136	101	38	41	76	139	95	60	-3	47	33	3,408	ประเดิม		47
17-04-06	สสข.1	163	247	256	9	93	84	223	219	172	33	37	84	41	5,872	ประเดิม		63
17-05-01	สสข.1	126	171	151	-20	25	141	153	157	10	-3	-6	7	32	2,399	วัดจริง		49
17-05-06	สสข.2		224	193	-31	193	146	192	169	48	2	24	24	27	2,680	ประเดิม		63
17-07-09	สสข.2	205	344	472	128	267	297	385	412	175	87	60	147	36	6,104	ประเดิม		54
17-01-11	สสข.1	57	81	194	114	137	81	86	61	113	108	133	123	20	2,999	ประเดิม		141
17-07-10	สสข.1		69	67	-2	67	60	63	64	7	4	4	5	38	2,719	ประเดิม		57
Total	สสข.1	154	9,331	8,775	-556	8621	164	156	147	8611	8619	8628	8620	32	2,740			1

63 1,474 -582 35,376 -13,972

Count of DMA

เบ้าลด cmh

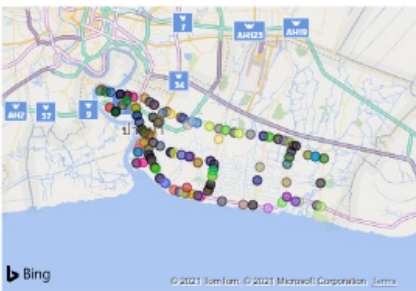
NF ที่ลดได้ (cmh)

เบ้าลด cmd

NF ที่ลดได้ (cmd)

First RTU by RTU, lat and long

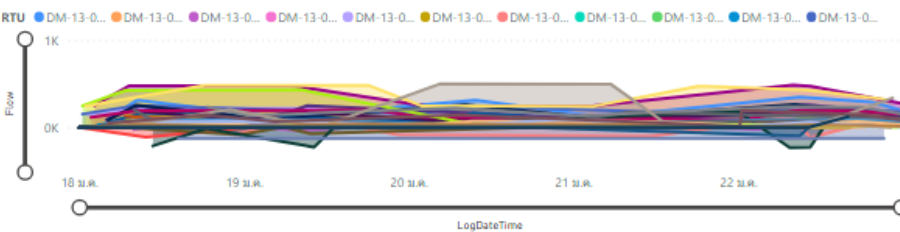
RTU DM-17-01-... DM-17-0... DM-17-0... DM-17-0...



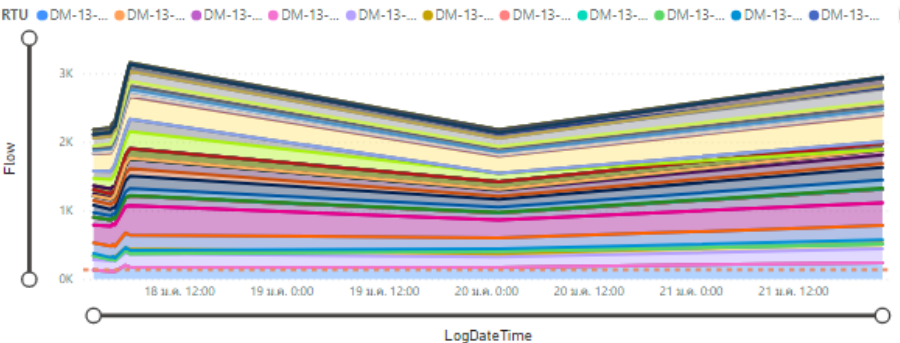
DMA

รายชื่อเตอร์	Average of F (%วัดจริง)	Average of F (%ประเดิม)	ปริมาณน้ำเข้าสู่ระบบ (ลบ.ม.)	Max of Flow	Min of Flow	Standard deviation of Flow	Median of Flow	Average of Flow
DM-13-06-05-03	100.00	0.00	140,884.96	1,000	-18,460	145	73	106
DM-17-01-02-01	99.68	0.31	73,059.09	1,000	-18,460	145	73	106
DM-17-01-02-02	94.72	5.27	163,755.64	1,000	-18,460	145	73	106
DM-17-01-03-01	97.39	2.60	53,964.79	1,000	-18,460	145	73	106
DM-17-01-03-02	99.40	0.59	91,951.82	1,000	-18,460	145	73	106
DM-17-01-04-01	100.00	0.00	126,423.68	1,000	-18,460	145	73	106
Total	91.28	8.71	-42,535,995.21	1,000	-18,460	145	73	106

Flow by LogDateTime and RTU



Flow and CurrentNF by LogDateTime and RTU

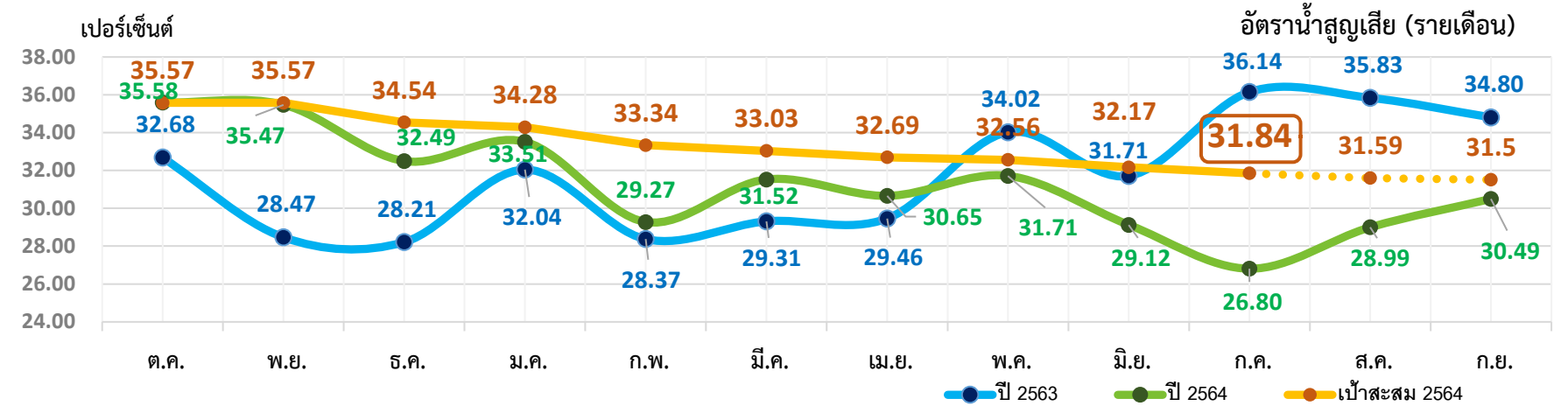


อัตราน้ำสูญเสีย

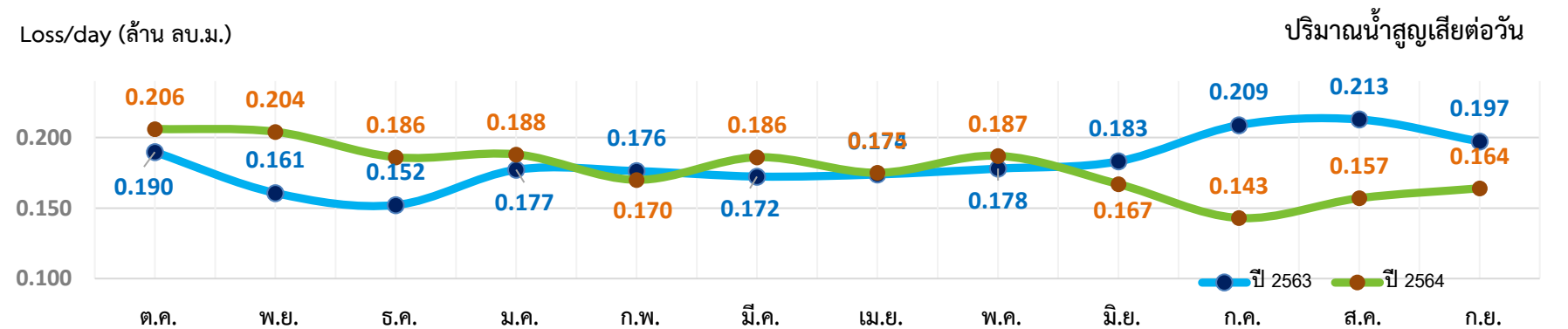
ค่าเกณฑ์วัด : ร้อยละของอัตราน้ำสูญเสีย

ค่าเกณฑ์วัดคะแนนอัตราน้ำสูญเสีย

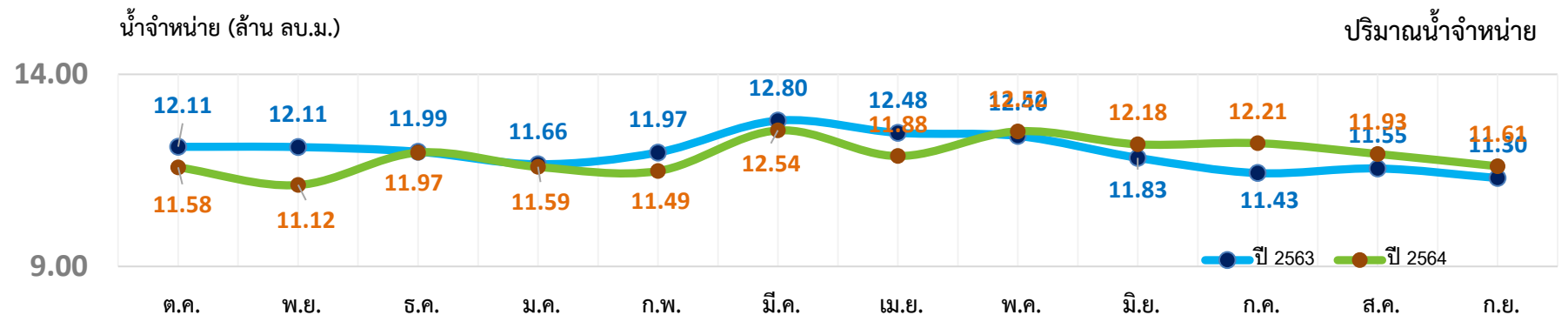
ระดับ	สาขา	กปน.
5	31.35%	30.80%
4	31.60%	31.05%
3	31.85%	31.30%
2	32.10%	31.55%
1	32.35%	31.80%



Loss/day (ล้าน ลบ.ม.)



น้ำจำหน่าย (ล้าน ลบ.ม.)





จบการนำเสนอ



การประชุมผู้บริหารสายงานบริการด้านตะวันตกและสายงานบริการด้านตะวันออก

วันที่ 29 กรกฎาคม 2564