



การประปานครหลวง
METROPOLITAN WATERWORKS AUTHORITY

การดำเนินงานด้านธุรกิจเสริม

เป้าหมายรายได้ธุรกิจเสริม ปีงบประมาณ 2562 ผลงาน 12 เดือน



มทประปานครหลวง
METROPOLITAN WATERWORKS AUTHORITY

เป้าหมาย ปี 62

492.00

ล้านบาท

งานหน้ามาตร
465.00 ล้านบาท

งานหลังมาตร
27.00 ล้านบาท

รายได้รับรู้ตามมาตรฐานบัญชีฯ
ยกมา 445.16 ล้านบาท

รายได้รับรู้ของงานค้ำระหว่าง
ดำเนินการก่อนปีงบ 62 และปีงบ 62
19.84 ล้านบาท




ผลงานสะสม 12 เดือน 505.60 ล้านบาท

รายได้ธุรกิจเสริม ประจำเดือน กันยายน 2562



การประปานครหลวง
METROPOLITAN WATERWORKS AUTHORITY

รายได้ฯ	เดือน ก.ย. 62			
	เป้าหมาย (ล้านบาท)	ผลงาน (ล้านบาท)	สูง/ต่ำ กว่าเป้าหมาย	%
น้ำมาตร	39.69	40.95	1.26	103.17%
หลังมาตร	2.39	1.21	-1.18	50.63%
รวม	42.08	42.16	0.08	100.19%




รายได้ธุรกิจเสริมสะสม 12 เดือน (ต.ค.61 – ก.ย.62)



การประปานครหลวง
METROPOLITAN WATERWORKS AUTHORITY

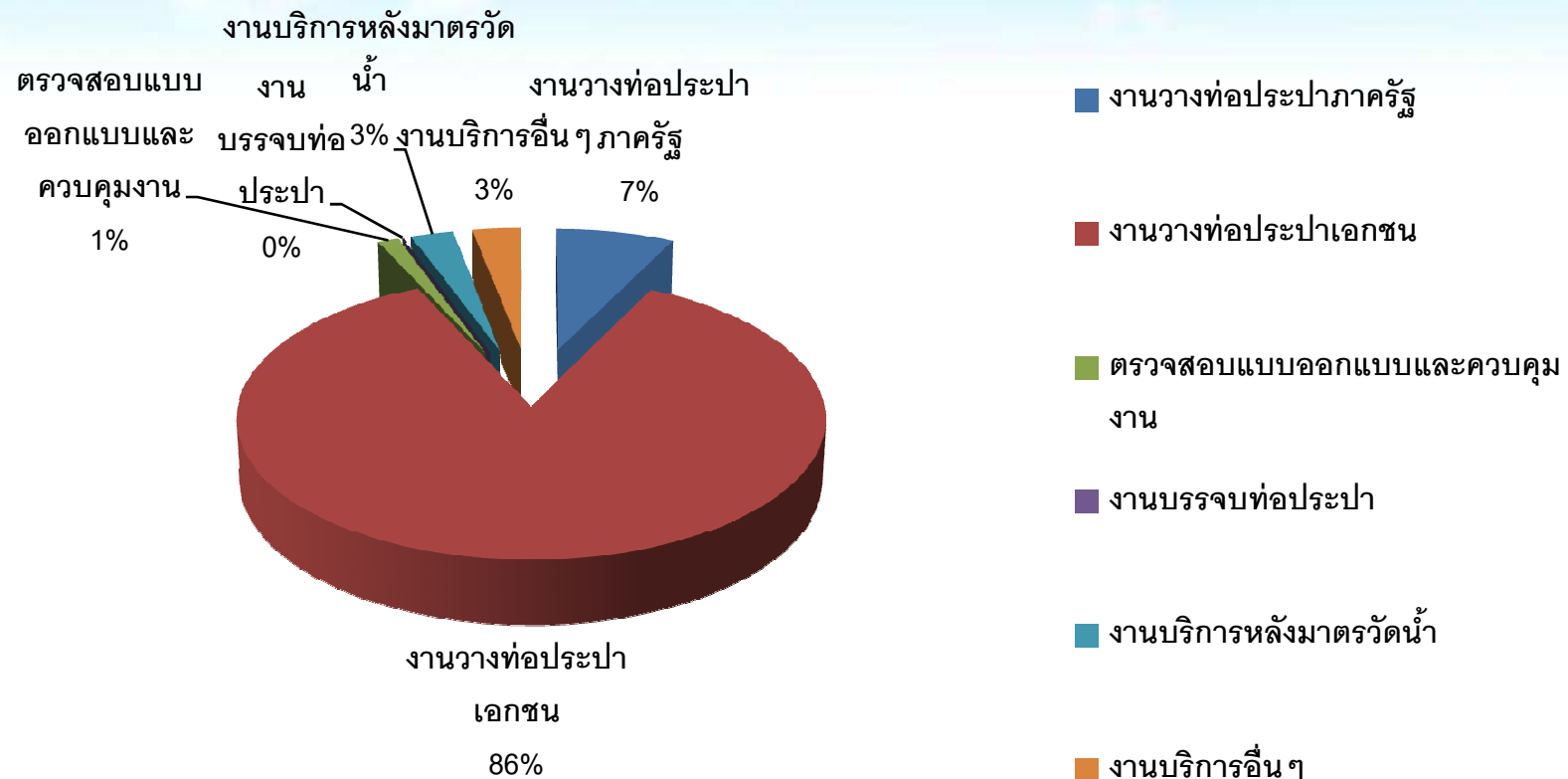
รายได้ฯ	เป้าหมาย ทั้งปี	สะสม 12 เดือน (ต.ค.61 – ก.ย.62)				ผลงานสะสม เปรียบเทียบกับ เป้าหมาย ทั้งปี
		เป้าหมาย (ล้านบาท)	ผลงาน (ล้านบาท)	สูง/ต่ำ กว่า เป้าหมาย	%	
หน้ามาตร	465.00	465.00	477.51	12.51	102.69%	102.69%
หลังมาตร	27.00	27.00	28.09	1.09	104.04%	104.04%
รวม	492.00	492.00	505.60	13.60	102.76%	102.76%



รายได้ธุรกิจเสริมสะสม 12 เดือน (ต.ค.61 – ก.ย.62)



การประปานครหลวง
METROPOLITAN WATERWORKS AUTHORITY



เป้าหมายเปรียบเทียบผลงานรายไตรมาส



ม.ประปาเทศบาล
METROPOLITAN WATERWORKS AUTHORITY

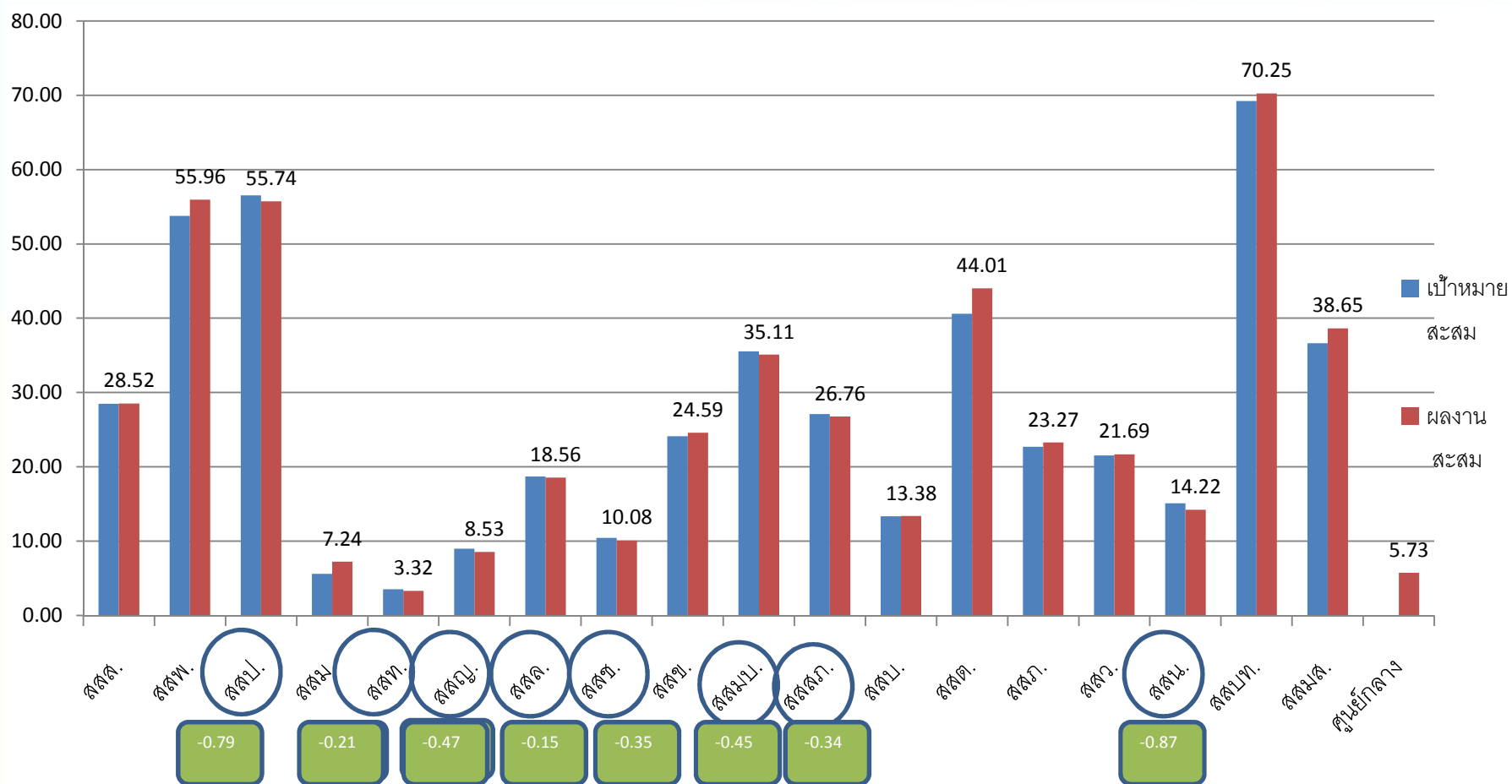
ไตรมาส	เป้าหมาย (ล้านบาท)	ผลงาน (ล้านบาท)	สูง/ต่ำ กว่าเป้าหมาย	%
ไตรมาส 1	118.88	124.94	6.06	105.10%
ไตรมาส 2	121.93	124.23	2.3	101.89%
ไตรมาส 3	125.45	125.03	-0.42	99.67%
ไตรมาส 4	125.74	131.40	5.66	104.50%
รวมทั้งสิ้น	492.00	505.60	13.60	102.76%

รายได้ธุรกิจเสริมสะสม 12 เดือน (ต.ค.61 – ก.ย.62) แยกสาขา



การประปานครหลวง
METROPOLITAN WATERWORKS AUTHORITY

ล้านบาท



รายได้รอรับรู้ ณ ก.ย. 62 456.26 ล้านบาท



กรุงเทพมหานคร
METROPOLITAN WATERWORKS AUTHORITY

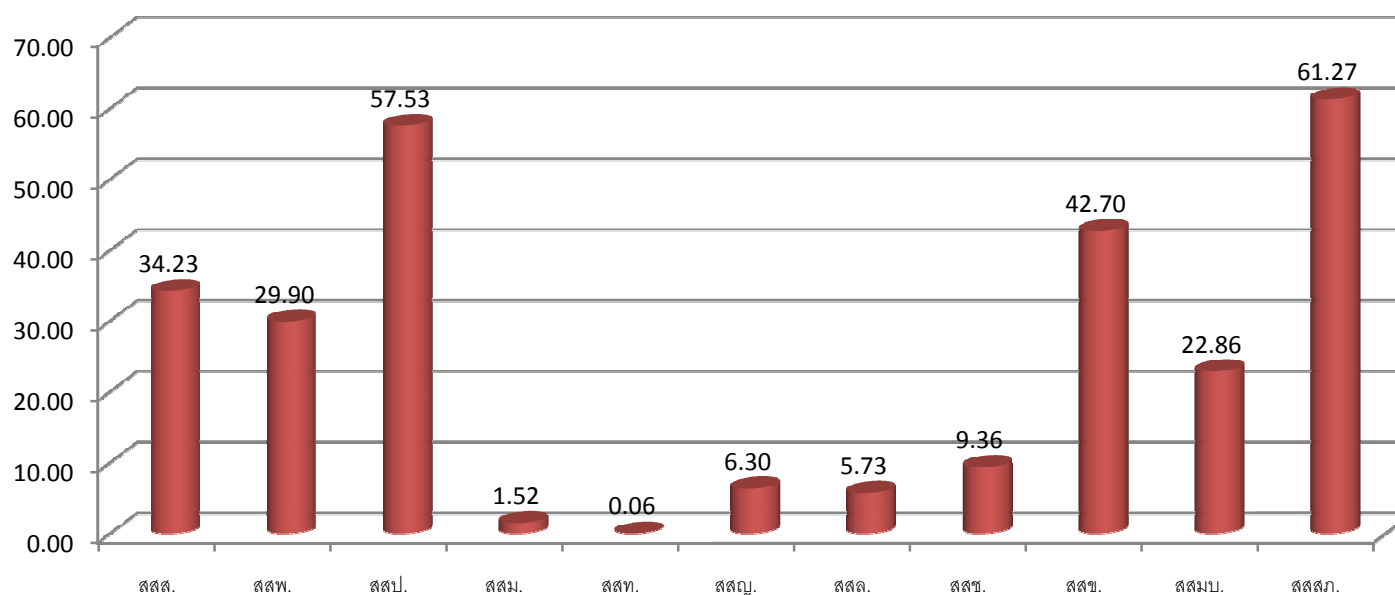
รายได้รอรับรู้	สถานะ						รวมงานระหว่างดำเนินการ	
	อยู่ระหว่างจัดจ้าง		อยู่ระหว่างก่อสร้าง		ยกเลิกงาน			
	งาน	จำนวนเงิน (ล้านบาท)	งาน	จำนวนเงิน (ล้านบาท)	งาน	จำนวนเงิน (ล้านบาท)	งาน	จำนวนเงิน (ล้านบาท)
วางท่อภาครัฐ	8	6.57	9	5.75	2	1.31	19	13.63
วางท่อเอกชน	275	165.71	401	261.53	10	8.17	686	435.41
หลังมาตรวัดน้ำ	-	-	-	-	-	-	-	-
งานบริการอื่น ๆ	-	-	-	-	-	-	33	7.22
รวมทั้งสิ้น	283	172.28	410	267.28	12	9.48	738	456.26

รายได้รอรับรู้แยกสายงาน สายงานบริการด้านตะวันออก



การประปานครหลวง
METROPOLITAN WATERWORKS AUTHORITY

ล้านบาท



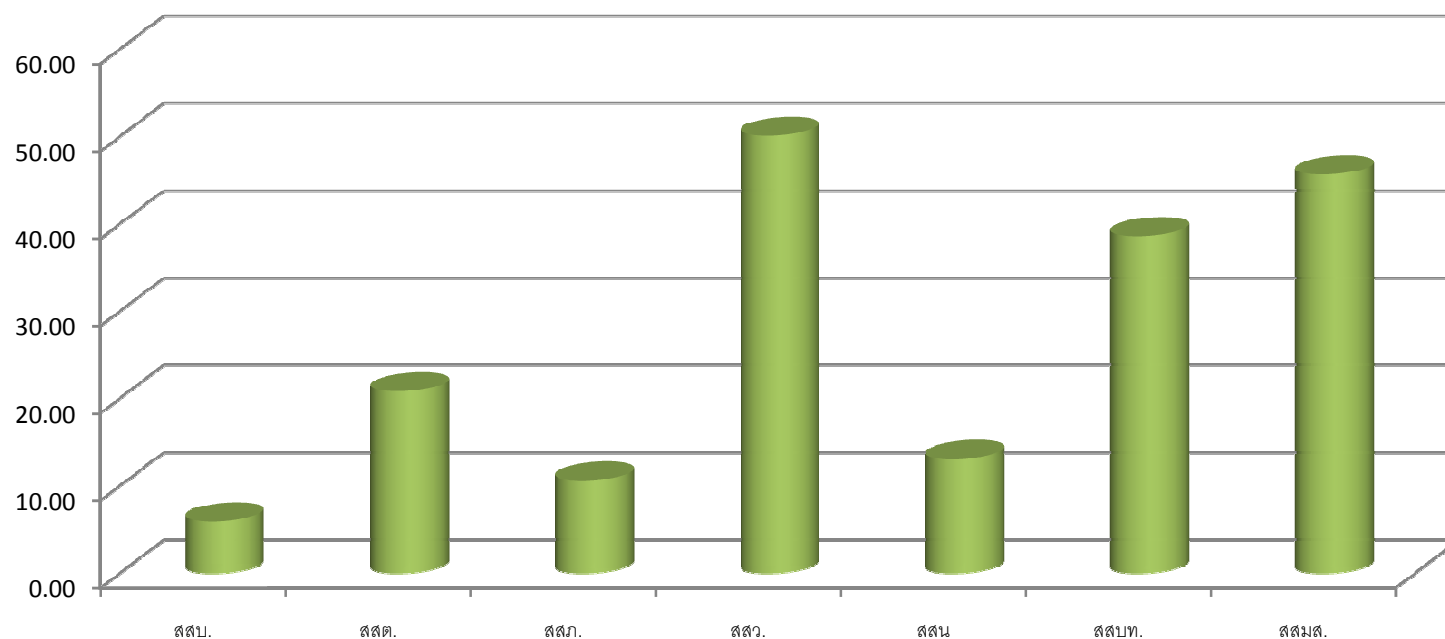
รวม 271.46 ล้านบาท

รายได้รอรับรู้แยกสายงาน สายงานบริการด้านตะวันตก



การประปานครหลวง
METROPOLITAN WATERWORKS AUTHORITY

ล้านบาท



รวม 184.80 ล้านบาท



การประปานครหลวง
METROPOLITAN WATERWORKS AUTHORITY

เป้าหมายปี 2563



เป้าหมาย ปี 63

515.00

ล้านบาท

งานหน้ามาตร

485.00 ล้านบาท

งานหลังมาตร

30.00 ล้านบาท

**รายได้ธุรกิจเสริมตามมาตรฐานบัญชีฯ ยกมา 479.59 ล้านบาท

ประมาณการรายได้ค่างานวางท่อประจำปี 2563



มส.ประปาเทศบาล
METROPOLITAN WATERWORKS AUTHORITY

เดือน	รายได้ค่างานวางท่อ	
	ภาครัฐ	ภาคเอกชน
ต.ค. 62	3,085,591.58	37,507,177.29
พ.ย. 62	3,085,591.58	37,412,327.63
ธ.ค. 62	3,085,591.58	37,273,201.87
ม.ค. 63	3,085,591.58	37,192,331.22
ก.พ. 63	3,085,591.58	37,057,632.01
มี.ค. 63	3,085,591.58	36,931,935.01
เม.ย. 63	3,085,591.58	36,844,720.30
พ.ค. 63	3,085,591.58	36,718,125.86
มิ.ย. 63	3,085,591.58	36,621,565.37
ก.ค. 63	3,085,591.58	36,504,885.74
ส.ค. 63	3,085,591.58	36,288,744.16
ก.ย. 63	3,085,591.58	36,214,802.17
รวม	37,027,098.99	442,567,448.63

บาท

ประมาณการรายได้ค่างานวางท่อประจำปี 2564



มส.ประปาเทศบาล
METROPOLITAN WATERWORKS AUTHORITY

บาท

เดือน	รายได้ค่างานวางท่อ	
	ภาครัฐ	ภาคเอกชน
ต.ค. 63	3,085,591.58	36,076,595.68
พ.ย. 63	3,085,591.58	36,007,282.14
ธ.ค. 63	3,085,591.58	35,867,312.67
ม.ค. 64	3,085,591.58	35,736,987.09
ก.พ. 64	3,085,591.58	35,668,955.08
มี.ค. 64	3,085,591.58	35,496,268.43
เม.ย. 64	3,085,591.58	35,369,099.36
พ.ค. 64	3,085,591.58	35,339,467.06
มิ.ย. 64	3,085,591.58	35,181,998.49
ก.ค. 64	3,085,591.58	35,072,455.47
ส.ค. 64	3,085,591.58	35,057,303.52
ก.ย. 64	3,085,591.58	34,780,376.06
รวม	37,027,098.99	425,654,101.05



การประปานครหลวง
METROPOLITAN WATERWORKS AUTHORITY

จบการนำเสนอ