



การประปานครหลวง
METROPOLITAN WATERWORKS AUTHORITY

การดำเนินงานด้านธุรกิจเสริม

เป้าหมายรายได้ธุรกิจเสริม ปีงบประมาณ 2562



การประปานครหลวง
METROPOLITAN WATERWORKS AUTHORITY



รายได้รับรู้ตามมาตรฐานบัญชีฯ
ยกมา 445.16 ล้านบาท

รายได้รับรู้ของงานค้ำระหว่าง
ดำเนินการก่อนปีงบ 62 และปีงบ 62
19.84 ล้านบาท



ผลงานสะสม 10 เดือน 418.02 ล้านบาท

หมายเหตุ ปรับปรุงรายได้รับรู้ตามมาตรฐานบัญชีฯ ยกมา ตามที่ สตง.ได้รับรองงบการเงิน ทำให้ รายได้ ฯ ลดลง 3.44 ล้านบาท ส่งผลให้รายได้รับรู้ของงานค้ำระหว่างดำเนินการก่อนปีงบ 62 และ ปีงบ 62 เพิ่มขึ้น 3.44 ล้านบาท

รายได้ธุรกิจเสริม ประจำเดือน กรกฎาคม 2562



ม.ป.บ.ท.
METROPOLITAN WATERWORKS AUTHORITY

รายได้ฯ	เดือน ก.ค.62			
	เป้าหมาย (ล้านบาท)	ผลงาน (ล้านบาท)	สูง/ต่ำ กว่าเป้าหมาย	%
น้ำมาตร	39.61	41.00	0.39	100.98%
หลังมาตร	2.24	2.82	1.58	170.54%
รวม	41.85	43.82	1.97	104.71%




รายได้ธุรกิจเสริมสะสม 10 เดือน (ต.ค.61 – ก.ค.62)



การประปานครหลวง
METROPOLITAN WATERWORKS AUTHORITY

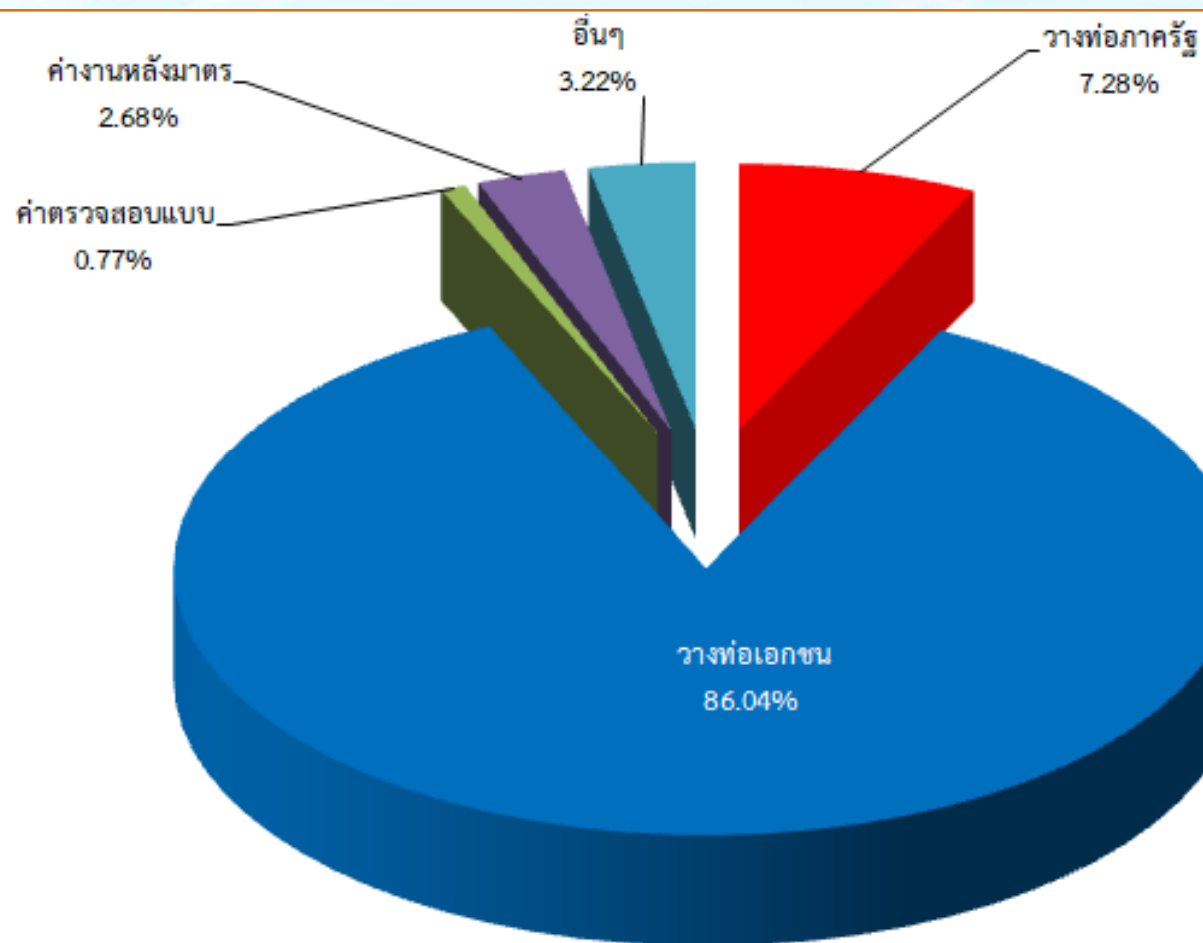
รายได้ฯ	เป้าหมาย ทั้งปี	สะสม 10 เดือน (ต.ค.61 – ก.ค.62)				ผลงานสะสม เปรียบเทียบ เป้าหมาย ทั้งปี
		เป้าหมาย (ล้านบาท)	ผลงาน (ล้านบาท)	สูง/ต่ำ กว่า เป้าหมาย	%	
หน้ามาตร	465.00	385.74	393.33	7.59	101.97%	84.59%
หลังมาตร	27.00	22.38	24.69	2.31	110.32%	91.44%
รวม	492.00	408.12	418.02	9.90	102.43%	84.96%



รายได้ธุรกิจเสริมสะสม 10 เดือน (ต.ค.61 – ก.ค.62)



การประปานครหลวง
METROPOLITAN WATERWORKS AUTHORITY



เป้าหมายเปรียบเทียบผลงานรายไตรมาส



ม.ประปาเทศบาล
METROPOLITAN WATERWORKS AUTHORITY

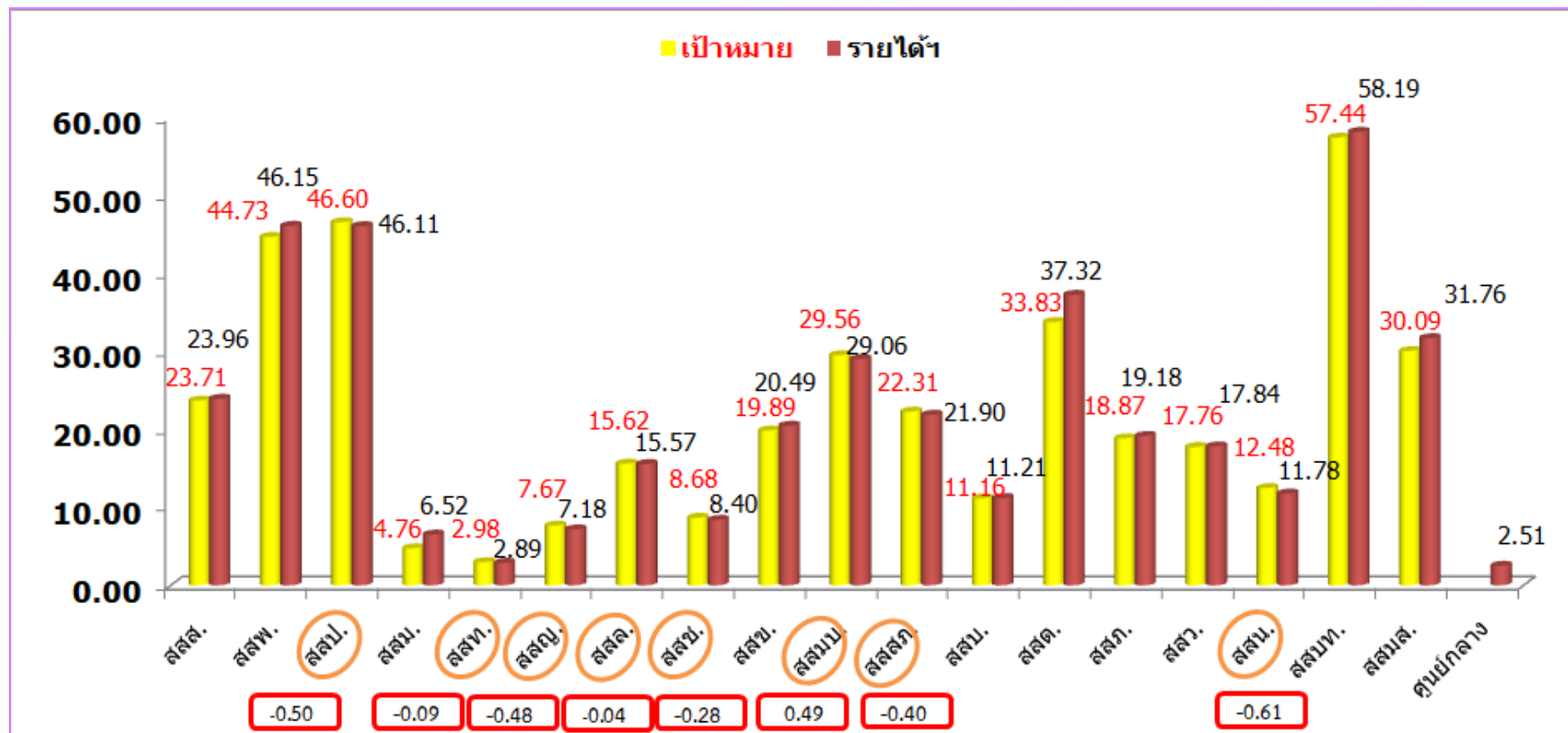
ไตรมาส	เป้าหมาย (ล้านบาท)	ผลงาน (ล้านบาท)	สูง/ต่ำ กว่าเป้าหมาย	%
ไตรมาส 1	118.88	124.94	6.06	105.10%
ไตรมาส 2	121.93	124.23	2.30	101.89%
ไตรมาส 3	125.45	125.03	-0.42	99.67%
ก.ค.-62	41.86	43.82	1.96	104.68%
ส.ค.-62	41.80			
ก.ย.-62	42.08			
ไตรมาส 4	125.74	43.82	-81.92	34.85%
รวมทั้งสิ้น	492.00	418.02	-73.98	84.96%

รายได้ธุรกิจเสริมสะสม 10 เดือน (ต.ค.61 – ก.ค.62) แยกสาขา



การประปานครหลวง
METROPOLITAN WATERWORKS AUTHORITY

ล้านบาท



รายได้รอรับรู้ ณ ก.ค. 62 462.53 ล้านบาท



ม.ป.บ.ค.ส.ท.ว.
METROPOLITAN WATERWORKS AUTHORITY

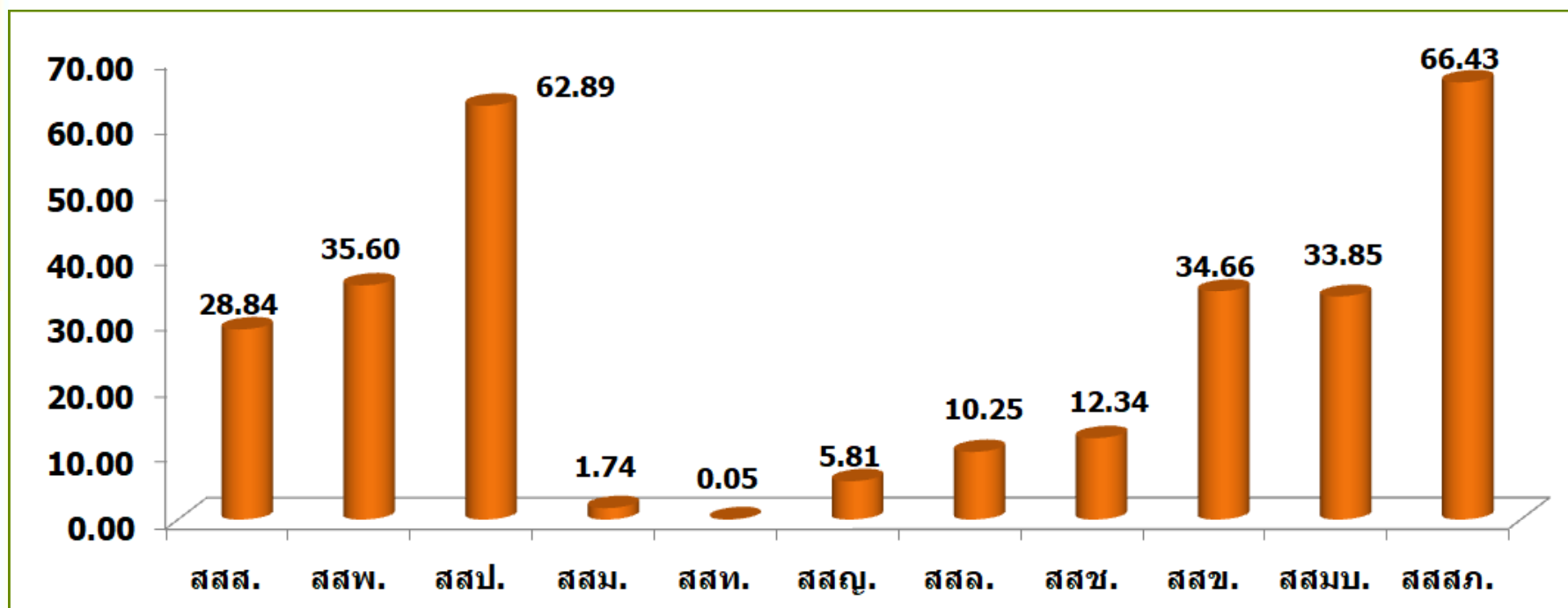
รายได้รอรับรู้	สถานะ						รวมงานระหว่างดำเนินการ	
	อยู่ระหว่างจัดจ้าง		อยู่ระหว่างก่อสร้าง		ยกเลิกงาน			
	งาน	จำนวนเงิน (ล้านบาท)	งาน	จำนวนเงิน (ล้านบาท)	งาน	จำนวนเงิน (ล้านบาท)	งาน	จำนวนเงิน (ล้านบาท)
วางท่อภาครัฐ	8	6.30	12	5.05	4	1.31	24	12.66
วางท่อเอกชน	207	129.50	481	304.99	12	9.38	700	443.87
หลังมาตรวัดน้ำ	-	-	-	-	-	-	-	-
งานบริการอื่น ๆ	6	1.72	25	3.36	3	0.92	34	6.00
รวมทั้งสิ้น	215	135.80	493	310.04	16	10.69	758	462.53

รายได้รอรับรู้แยกสายงาน สายงานบริการด้านตะวันออก



การประปานครหลวง
METROPOLITAN WATERWORKS AUTHORITY

ล้านบาท



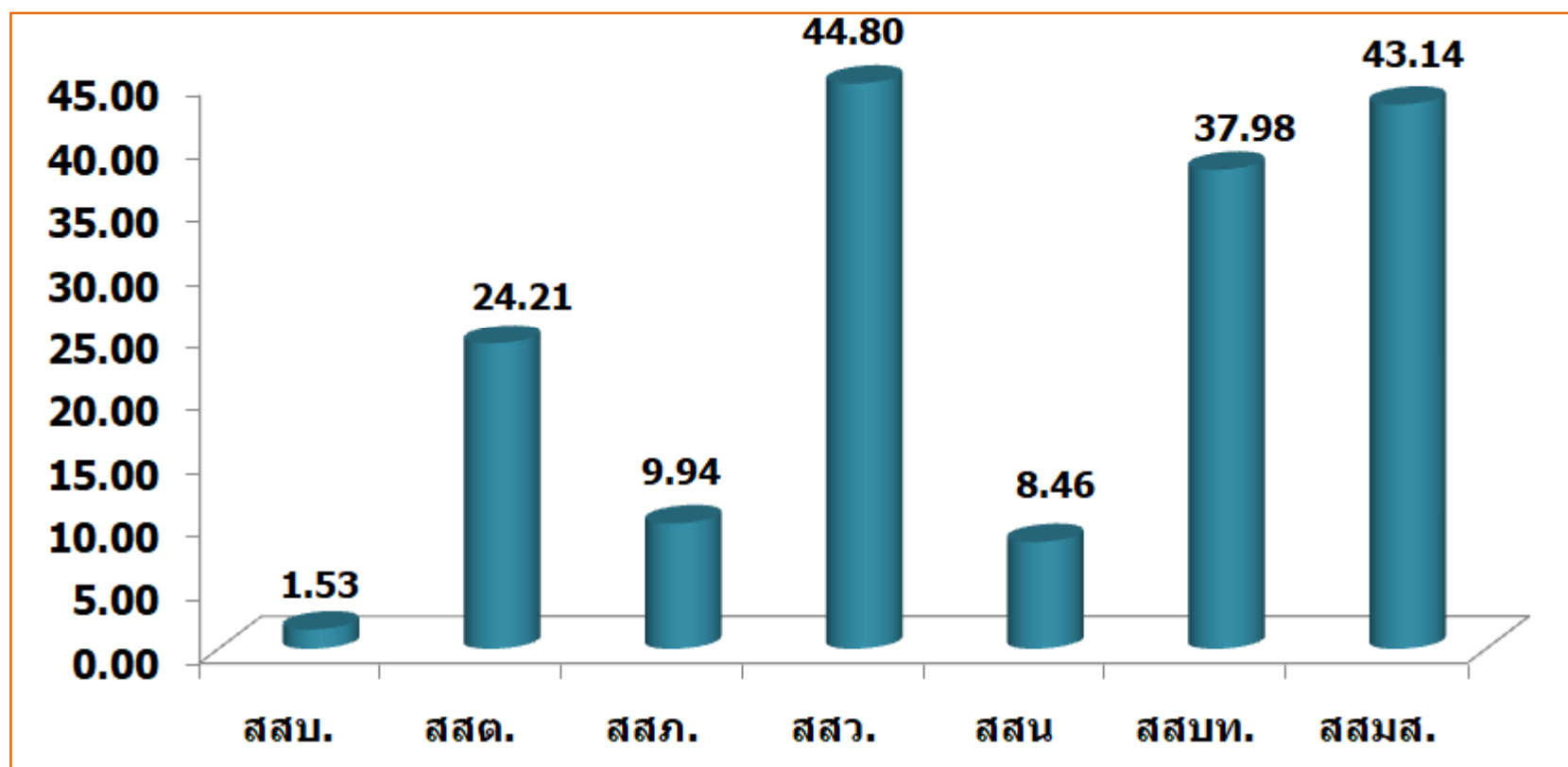
รวม 292.46 ล้านบาท

รายได้รอรับรู้แยกสายงาน สายงานบริการด้านตะวันตก



การประปานครหลวง
METROPOLITAN WATERWORKS AUTHORITY

ล้านบาท



รวม 170.07 ล้านบาท



การประปานครหลวง
METROPOLITAN WATERWORKS AUTHORITY

การรับรู้รายได้ฯแบบวิธีเดิม

ผลงานสะสมวิธีเดิม 10 เดือน (ต.ค.61 – ก.ค.62)



มสประปาเทศบาล
METROPOLITAN WATERWORKS AUTHORITY

เป้าหมายทั้งปี
511.73 ล้านบาท

เป้าหมายสะสม 10 เดือน	420.99	ล้านบาท
ผลงานสะสม 10 เดือน	656.82	ล้านบาท
ผลงานสูงกว่าเป้าหมาย	235.83	ล้านบาท

รายได้ค้างดำเนินงาน ณ 31 กรกฎาคม 2562
รวม 336.60 ล้านบาท

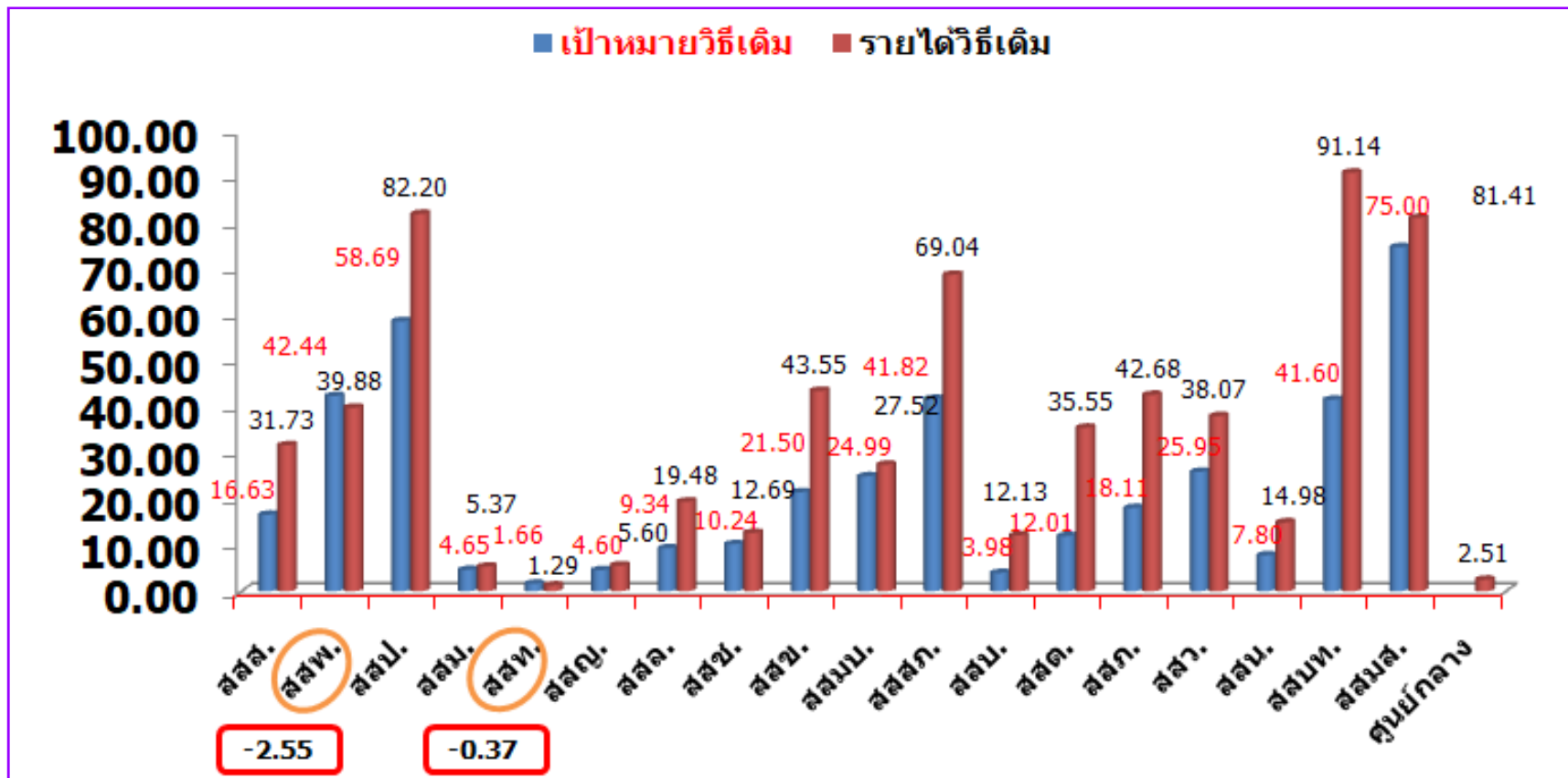
หมายเหตุ เป้าหมายตามบันทึก กปงฝสบ459/61 ลว. 19 ต.ค. 61
ขอส่งข้อมูลประมาณการด้านบริการรายเดือน ปีงบประมาณ 62 แยกสาขา

รายได้ธุรกิจเสริมวิธีเดิมสะสม 10 เดือน (ต.ค.61 – ก.ค.62) แยกสาขา



การประปานครหลวง
METROPOLITAN WATERWORKS AUTHORITY

ล้านบาท

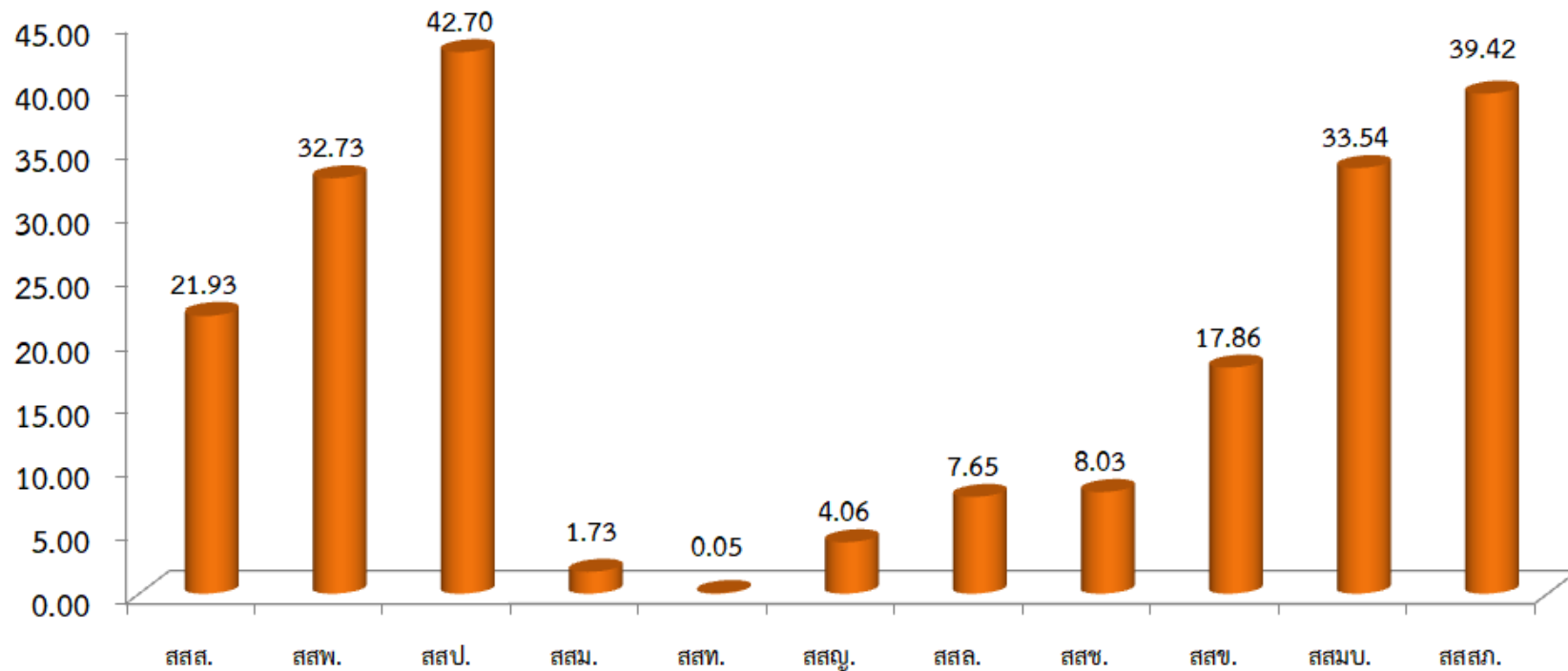


รายได้ค้างดำเนินการ สายงานบริการด้านตะวันออก



การประปานครหลวง
METROPOLITAN WATERWORKS AUTHORITY

ล้านบาท



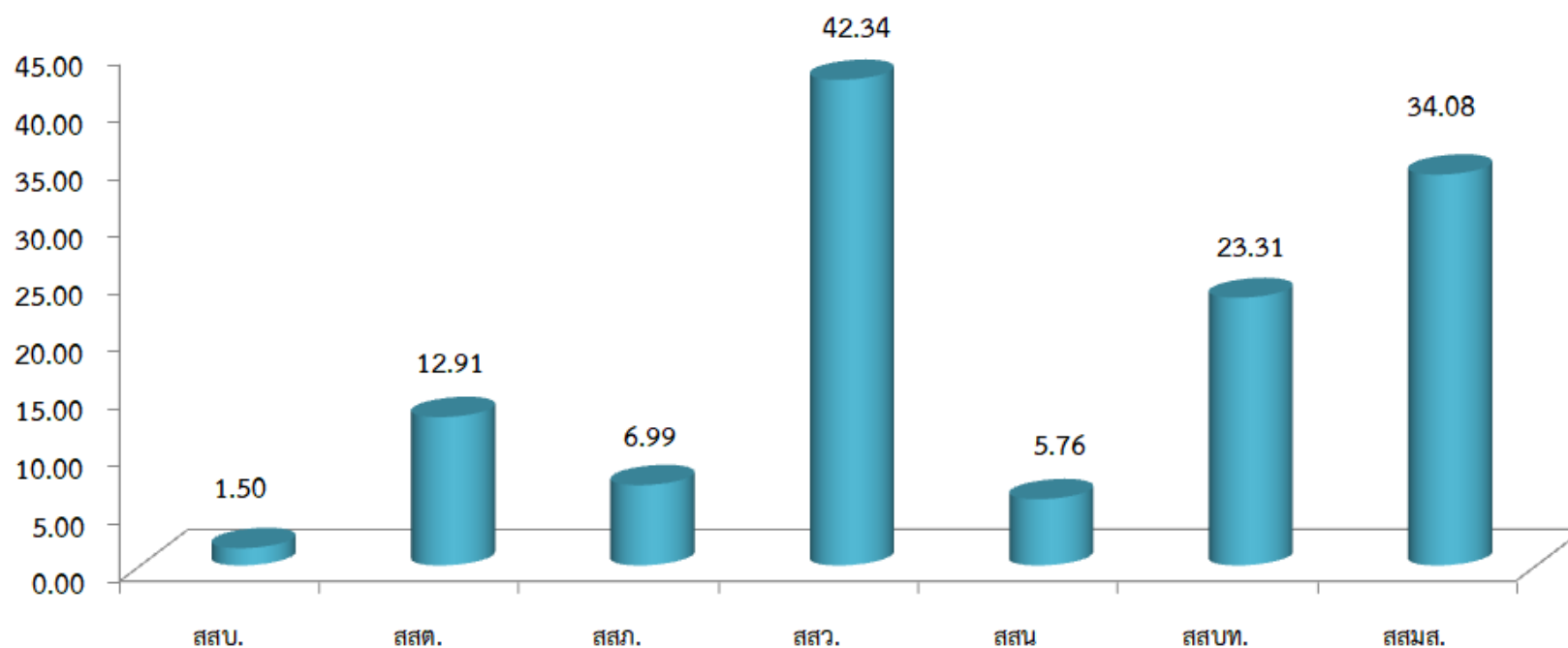
รวม 209.70 ล้านบาท

รายได้ค้างดำเนินการ สายงานบริการด้านตะวันตก



มทประปากรุงเทพ
METROPOLITAN WATERWORKS AUTHORITY

ล้านบาท



รวม 126.90 ล้านบาท

สรุปผลงานสะสม 10 เดือน (ต.ค.61 – ก.ค.62)



การประปานครหลวง
METROPOLITAN WATERWORKS AUTHORITY

ล้านบาท

รายการ	เป้าหมาย ทั้งปี	สะสม 10 เดือน (ต.ค.61 – ก.ค.62)				งานค้าง ดำเนินงาน
		เป้าหมาย	ผลงาน	สูง(ต่ำ) กว่า เป้าหมาย	%	
วิธีเดิม	511.73	420.99	656.82	235.83	156.02%	336.60
วิธีใหม่	492.00	408.12	418.02	9.90	102.43%	462.53



การประปานครหลวง
METROPOLITAN WATERWORKS AUTHORITY

จบการนำเสนอ