



# วาระที่ 3.1.1 ผลการเบิกจ่ายงบประมาณ


---

ประชุมสายงานบริการ ครั้งที่ 5/2567

17 พฤษภาคม 2567



# AGENDA

- 
- 01 ผลการเบิกจ่ายงบประมาณประจำเดือน เม.ย.67  
และสะสม ต.ค.66 - เม.ย.67
  - 02 คาดการณ์เบิกจ่ายงบประมาณ
  - 03 การบริหารงบประมาณ
  - 04 เปรียบเทียบงานทรัพย์สินระหว่างก่อสร้าง (**AUC**)



01

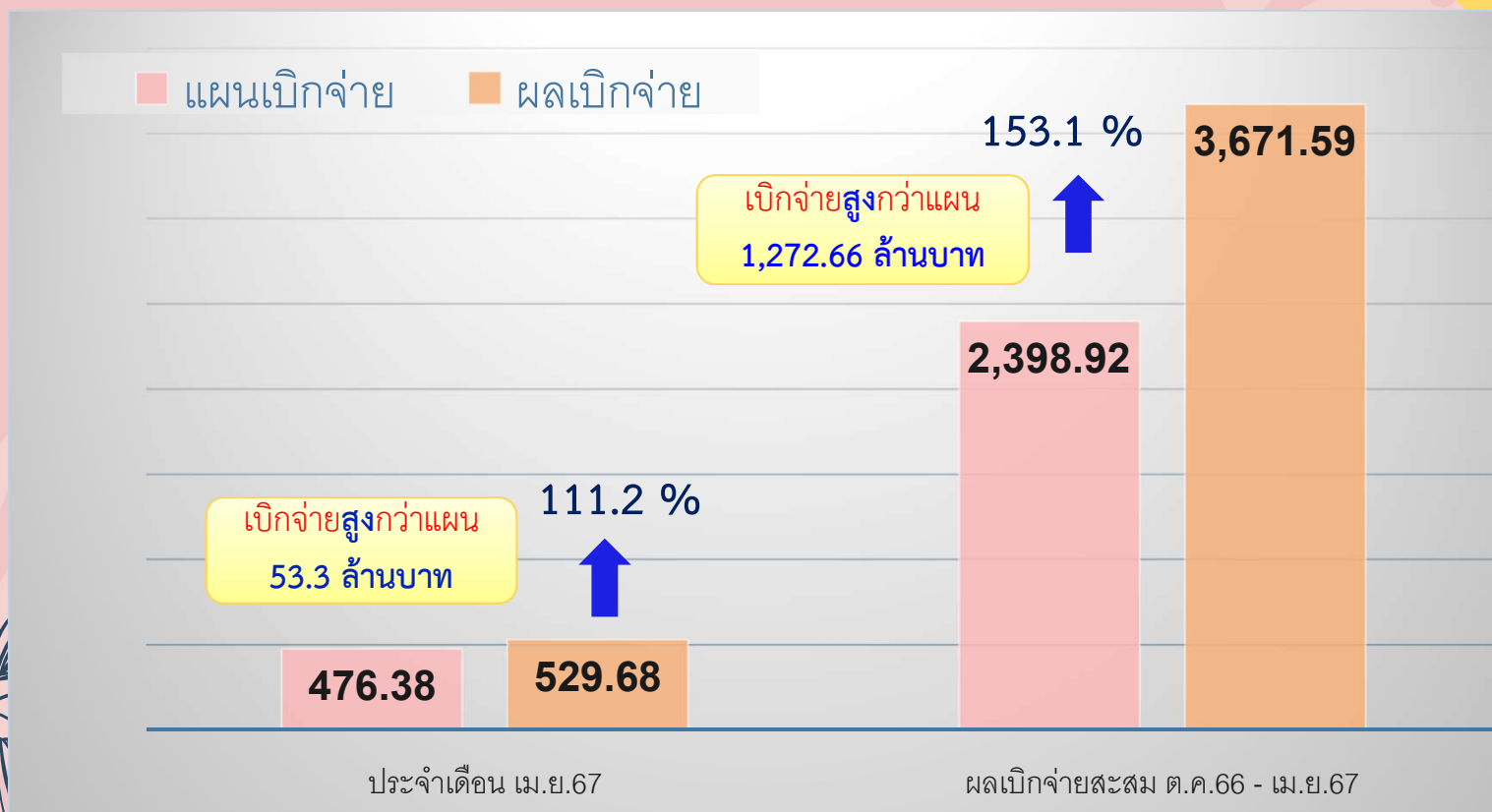
ผลการเบิกจ่ายงบลงทุน  
ประจำเดือน เม.ย.67  
และสะสม ต.ค.66 - เม.ย.67



## แผน - ผลเบิกจ่าย เม.ย.67 และสะสม ต.ค.66 - เม.ย.67

ประเภทงบประมาณ	ประจำเดือน เม.ย.67				ผลเบิกจ่ายสะสม ต.ค.66 - เม.ย.67			
	แผน เม.ย.67	ผล เม.ย.67	ผลต่าง	%	แผนสะสม	ผลสะสม	ผลต่าง	%
ปรับปรุงกำลังน้ำ	32.68	32.50	(0.18)	99.4%	180.55	308.46	127.91	170.8%
ลดน้ำสูญเสีย	270.91	344.52	73.61	127.2%	1,411.27	2,222.46	811.19	157.5%
มาตรวัดน้ำ	24.09	21.41	(2.68)	88.9%	139.71	171.03	31.32	122.4%
ขยายเขตจำหน่ายน้ำ	3.60	3.33	(0.27)	92.4%	22.71	25.28	2.57	111.3%
ขยายเขตชุมชนเมือง	4.00	8.25	4.25	206.2%	26.44	70.37	43.93	266.2%
งานสิ่งก่อสร้างและครุภัณฑ์	27.09	10.42	(16.67)	38.5%	81.81	100.97	19.17	123.4%
งานรื้อย้ายท่อประปา	1.16	0.27	(0.89)	23.6%	14.02	39.99	25.97	285.2%
งานรับจ้างงาน	70.78	67.31	(3.47)	95.1%	310.48	491.57	181.09	158.3%
งานติดตั้งประปาใหม่	18.66	20.36	1.70	109.1%	124.82	151.11	26.29	121.1%
งานทดแทนระบบเฝ้าระวัง DMA	4.21	9.27	5.06	220.0%	57.01	51.35	(5.66)	90.1%
งานก่อสร้างอาคาร สสب.	19.20	12.05	(7.15)	62.7%	30.10	38.99	8.89	129.5%
<b>รวมทั้งสิ้น</b>	<b>476.38</b>	<b>529.68</b>	<b>53.30</b>	<b>111.2%</b>	<b>2,398.92</b>	<b>3,671.59</b>	<b>1,272.66</b>	<b>153.1%</b>

## แผน - ผลเบิกจ่าย เม.ย.67 และสะสม ต.ค.66 - เม.ย.67





02

คาดการณ์เบิกจ่ายงบลงทุน



ประเภทงบประมาณ	คาดการณ์เบิกจ่าย จ่ายจริง 7 เดือน + คาดการณ์ 5 เดือน					
	แผนเบิกจ่ายทั้งปี	ผลเบิกจ่ายสะสม เม.ย.67	คาดการณ์ 5 เดือน	จริง + คาดการณ์	ผลต่าง	%
ปรับปรุงกำลังน้ำ	503.46	308.46	249.75	558.21	54.75	10.87%
ลดน้ำสูญเสีย	3,225.69	2,222.46	1,302.57	3,525.03	299.34	9.28%
มาตรวัดน้ำ	239.46	171.03	108.15	279.18	39.72	16.59%
ขยายเขตจำหน่ายน้ำ	51.73	25.28	23.86	49.14	(2.59)	(5.00%)
ขยายเขตชุมชนเมือง	73.71	70.37	52.60	122.97	49.26	66.84%
งานสิ่งก่อสร้างและครุภัณฑ์	323.83	100.97	213.59	314.57	(9.26)	(2.86%)
งานรื้อย้ายท่อประปา	48.81	39.99	33.01	73.00	24.20	49.57%
ปรับปรุงระบบ DMA	122.73	51.35	47.89	99.23	(23.49)	(19.14%)
งานรับจ้างงาน	677.36	491.57	354.56	846.13	168.77	24.92%
งานติดตั้งประปาใหม่	240.55	151.11	106.32	257.43	16.88	7.02%
งานก่อสร้างอาคาร สสب.	53.97	38.99	14.98	53.97	0.00	0.00%
<b>รวมทั้งสิ้น</b>	<b>5,561.28</b>	<b>3,671.59</b>	<b>2,507.28</b>	<b>6,178.86</b>	<b>617.58</b>	<b>11.11%</b>

คาดการณ์เบิกจ่าย จ่ายจริง 7 เดือน + คาดการณ์ 5 เดือน

หน่วยงาน	แผนจ่าย ปี 2567	เบิกจริง 7 เดือน	คาดการณ์ 5 เดือน	จริง+ คาดการณ์	%
สสส	218.11	115.45	124.07	239.52	109.8%
สสป	285.47	172.21	124.77	296.99	104.0%
สสท	357.88	292.51	73.15	365.66	102.2%
สสท	110.19	61.13	40.63	101.76	92.3%
สสม	115.90	67.20	58.88	126.08	108.8%
สสญ	210.91	189.41	82.23	271.64	128.8%
สสล	253.51	160.60	102.79	263.39	103.9%
ฝตส	0.06	0.06	0.00	0.06	99.6%
สสช	173.21	91.12	93.59	184.71	106.6%
สสข	180.40	123.02	72.29	195.30	108.3%
สสมบ	321.08	183.99	173.14	357.14	111.2%
สสสภ	355.18	188.47	177.92	366.39	103.2%
รวม.(กบ)	16.00	4.46	59.72	64.18	401.1%
สายงาน(กอ)	2,597.90	1,649.63	1,183.19	2,832.82	109.0%

หน่วยงาน	แผนจ่าย ปี 2567	เบิกจริง 7 เดือน	คาดการณ์ 5 เดือน	จริง+ คาดการณ์	%
สสบ	341.23	246.93	139.56	386.49	113.3%
สสด	298.78	157.90	185.19	343.09	114.8%
สสภ	377.44	239.62	203.10	442.72	117.3%
สสว	378.04	283.63	87.04	370.67	98.1%
สสน	201.15	156.66	61.68	218.34	108.5%
สสบท	321.14	251.89	106.36	358.26	111.6%
สสมส	388.52	254.79	166.08	420.86	108.3%
ฝจส	477.74	355.18	257.39	612.57	128.2%
ฝมน	28.73	28.15	0.40	28.55	99.4%
ฝคจ	87.04	24.65	65.79	90.45	103.9%
ฝสน	58.58	9.62	49.01	58.63	100.1%
รวม.(กต)	5.00	12.92	2.50	15.42	308.5%
สายงาน(กต)	2,963.38	2,021.95	1,324.09	3,346.04	112.9%
บริการ	5,561.28	3,671.59	2,507.28	6,178.86	111.1%





03

การบริหารงบประมาณ



การจัดสรรงบประมาณค่าจ้างเหมาซ่อมท่อแตกรั่ว สำหรับหาท่อรั่ว  
และค่าท่ออุปกรณ์ และงบลงทุน ปีงบประมาณ 2567

ฝงป

61 ล้านบาท

ค่าซ่อมท่อ +  
ค่าท่ออุปกรณ์



ฝจส

แผน PBC ใหม่

80 ล้านบาท  
รอ ฝนย. นำเข้า  
Steering



PBC

13 สาขา เดิม

38 ล้านบาท

เร่งรัดการปิดสัญญา  
วงเงินคงเหลือนำมาใช้

## การบริหารค่าจ้างเหมาซ่อมท่อแตกรั่ว (จัดสรรแล้ว)


จัดสรรงบประมาณเพิ่มเติม ภาพรวมสายงานบริการ							เอกสารแนบ 3	
ค่าจ้างเหมาซ่อมท่อแตกรั่ว								
ข้อมูล ณ วันที่ 14 พฤษภาคม 2567								
ได้รับจัดสรร	136,600,000.00	จัดสรรรวม	32,080,878.46	คงเหลือ ที่ ฝสบ.	104,519,121.54			
ลำดับที่	สาขา	รายละเอียด	ค่าจ้างเหมาซ่อมท่อ(ปกติ)					
			เดือนเปิดสัญญา	เลขที่สัญญา	ระยะเวลาดำเนินการ	วงเงินที่เปิดสัญญา (PO)	จัดสรรวงเงิน	บันทึกการโอน
1	สสส.	พื้นที่ สสส.	เม.ย.-67	ซป07-02-67	1 พ.ค. 67 - 30 ก.ย. 67	6,435,903.74	4,874,500.00	กปงฝสบ 125 / 2567
2	สสภ.	โซน 03 , 06 , 08 , 10	เม.ย.-67	ซป11-10-67	1 เม.ย. 67 - 30 มิ.ย. 67	7,943,925.23	5,327,102.80	
3	สสภ.	โซน 05 , 07	เม.ย.-67	ซป11-11-67	1 เม.ย. 67 - 30 มิ.ย. 67	3,635,514.02	3,481,807.21	กปงฝสบ 140 / 2567
4	สสบ.	โซน 1,2,3,4 และ 9	เม.ย.-67	ซป01-04-67	9 เม.ย.67 - 30 ก.ย.67	6,952,063.00	2,949,041.51	
5	สสบ.	โซน 01 ถึง 07	เม.ย.-67	ซป17-03-67	1 พ.ค. - 30 ก.ย.67	7,839,252.33	5,900,000.00	กปงฝสบ 156 / 2567
6	สสต.	ซ่อมท่อปกติ	เม.ย.-67	ซป02-03-67	พ.ค.67 - ก.ย.67	9,189,442.06	5,137,395.33	
7	สสว.	พื้นที่ สสว. ทั้งหมด	เม.ย.-67	ซป14-03-67	1 พ.ค. 67 - 20 ก.ค. 67	9,204,541.12	4,411,031.61	
รวมจัดสรร							32,080,878.46	

- ค่าจ้างเหมาซ่อมท่อแตกรั่ว จัดสรรให้กับสาขาเมื่อสาขาอยู่ในขั้นตอนลงนามสัญญา (PO) ขอให้แนบรายละเอียดวงเงินที่ลงนามใน PO มาพร้อมด้วย ทั้งนี้การจัดสรรงบประมาณดังกล่าวจะพิจารณาการเบิกจ่ายค่าแรงค่าจ้างเหมาซ่อมท่อแตกรั่วประกอบด้วย
- งบประมาณที่จัดสรรให้ใช้รองรับงานค่าจ้างเหมาซ่อมท่อเท่านั้น (ห้ามนำไปใช้ในส่วนอื่น)

สาขาพิจารณาขอจัดสรรงบประมาณเพิ่มเติม - ยังไม่ได้จัดสรรงบประมาณ							
คำจ้างเหมาซ่อมท่อแตกรั่ว							
ข้อมูล ณ วันที่ 14 พ.ค. 2567							
ลำดับที่	สาขา	รายละเอียด	คำจ้างเหมาซ่อมท่อ(ปกติ)				
			เดือนเปิดสัญญา	เลขที่สัญญา	ระยะเวลาดำเนินการ	วงเงินที่เปิดสัญญา	วงเงินที่ขอเพิ่ม
	สสบ.	โชน 5,6,7 และ 8	พ.ค.67	ขป01-06-67	1 ก.ค.67 - 30 ก.ย.67	3,738,000.00	3,738,000.00
	สสญ.		พ.ค.67	ขป03-03-67	4 ก.ค. - 30 ก.ย. 67	2,400,000.00	1,609,346.12
	สสข.		พ.ค.67	ขป16-02-67	15 มี.ย.67 - 30 ก.ย.67	5,000,000.00	2,900,000.00
	สสว.	พื้นที่ สว. ทั้งหมด	พ.ค.67	ขป14-04-67	21 ก.ค. 67 - 30 ก.ย. 67	9,345,700.00	9,345,700.00
	สสบท.	สสบท.	พ.ค.67	ขป54-05-67	1 ก.ค.67-30 ก.ย.67	6,630,000.00	4,990,312.19
วงเงินเปิดสัญญางานซ่อมท่อ เดือน พ.ค.67						27,113,700.00	22,583,358.31
	สสท.		มี.ย.67	ขป05-02-67	1 ก.ค. 67 - 30 ก.ย. 67	2,480,000.00	2,000,000.00
	สสม.		มี.ย.67	ขป06-04-67	26 ก.ค.67 -30 ก.ย. 67	2,598,598.13	1,575,160.84
	สสข.		มี.ย.67	ขป15-03-67	1 ส.ค. - 30 ก.ย. 67	3,800,000.00	3,732,701.72
	สสสภ.		มี.ย.67	ขป55-03-67	1 มี.ย.67 - 30 ก.ย.67	4,000,000.00	2,326,340.74
	สสค.		มี.ย.67	ขป02-04-67	ส.ค.67 - ก.ย.67	3,800,000.00	3,800,000.00
	สสภ.	โชน 03 , 06 , 08 , 10	มี.ย.67	ขป11-12-67	16 มี.ย. 67 - 30 ก.ย. 67	10,938,000.00	10,938,000.00
	สสภ.	โชน 05 , 07	มี.ย.67	ขป11-13-67	16 มี.ย. 67 - 30 ก.ย. 67	8,364,000.00	8,364,000.00
วงเงินเปิดสัญญางานซ่อมท่อ เดือน มี.ย.67						35,980,598.13	32,736,203.30
12	สสน.	-	ก.ค.-67	ขป04-03-67	20 ก.ค. - 30 ก.ย. 67	2,910,000.00	1,391,914.02
วงเงินเปิดสัญญางานซ่อมท่อ เดือน ก.ค.67						2,910,000.00	1,391,914.02
วงเงินเปิดสัญญางานซ่อมท่อ เดือน ส.ค.67						-	-
วงเงินเปิดสัญญางานซ่อมท่อ เดือน ก.ย.67						-	-
รวมทั้งสิ้น						66,004,298.13	56,711,475.63

## การบริหารค่าจ้าง เหมาซ่อมท่อแตกรั่ว (รอจัดสรร)

- ค่าจ้างเหมาซ่อมท่อแตกรั่ว  
ภาพรวมจัดจ้างงานซ่อมท่อแตกรั่ว  
สาขาขอจัดสรรสำหรับเปิดสัญญาฯ  
วงเงินรวม 56 ล้านบาท



งบประมาณที่ต้องการเพิ่มเติม ค่าท่ออุปกรณ์							
ข้อมูล ณ วันที่ 31 มี.ค.2567							
สถิติเบิกจ่าย ค.ค.67 - มี.ค.67		คาดการณ์เบิกจ่ายถึงสิ้นปีงบประมาณ 67		จัดสรรภาพรวมสายงานรองรับ เม.ย.67 - มิ.ย.67			
สาขา	ค่าท่อเฉลี่ยต่อเดือน	คาดการณ์เบิกจ่าย เม.ย.67 - ก.ย.67	งบคงเหลือสิ้นปี 67	คาดเบิก ไตรมาส 3/67 เม.ย.67 - มิ.ย.67	คงเหลือ ก่อนจัดสรร	จัดสรรครั้งที่ 1/67	รวมวงเงินได้รับ เม.ย.67
สสส	1,095,897.59	6,575,385.54	-5,747,771.08	3,287,692.77	-2,460,078.31	2,500,000.00	3,327,614.46
สสพ	918,867.89	5,513,207.35	687,585.30	2,756,603.68	3,444,188.98	-600,000.00	5,600,792.65
สสป	1,819,775.32	10,918,651.94	709,696.12	5,459,325.97	6,169,022.09	-700,000.00	10,928,348.06
สสท	391,074.52	2,346,447.09	-933,894.18	1,173,223.55	239,329.37		1,412,552.91
สสม	725,801.25	4,354,807.49	-3,563,614.98	2,177,403.75	-1,386,211.24	1,400,000.00	2,191,192.51
สสญ	1,382,124.13	8,292,744.80	-3,566,489.60	4,146,372.40	579,882.80		4,726,255.20
สสล	1,174,931.47	7,049,588.81	-2,726,177.62	3,524,794.41	798,616.79		4,323,411.19
สสช	1,054,434.39	6,326,606.36	-4,278,212.72	3,163,303.18	-1,114,909.54	1,200,000.00	3,248,393.64
สสข	790,297.31	4,741,783.83	-2,420,567.66	2,370,891.92	-49,675.75	100,000.00	2,421,216.17
สสมบ	1,181,673.19	7,090,039.13	-1,267,078.26	3,545,019.57	2,277,941.31		5,822,960.87
สสสภ	1,356,631.99	8,139,791.92	-5,275,583.84	4,069,895.96	-1,205,687.88	1,300,000.00	4,164,208.08
สสบ	1,700,212.05	10,201,272.27	-6,807,544.54	5,100,636.14	-1,706,908.41	1,800,000.00	5,193,727.73
สสด	1,801,301.89	10,807,811.32	4,069,377.36	5,403,905.66	9,473,283.02	-4,000,000.00	10,877,188.68
สสภ	1,855,178.49	11,131,070.92	-6,724,141.84	5,565,535.46	-1,158,606.38	1,200,000.00	5,606,929.08
สสว	1,990,911.30	11,945,467.81	-6,500,935.62	5,972,733.91	-528,201.71	600,000.00	6,044,532.19
สสน	677,475.04	4,064,850.22	-927,500.44	2,032,425.11	1,104,924.67		3,137,349.78
สสบท	1,390,847.42	8,345,084.53	-4,134,169.06	4,172,542.27	38,373.21		4,210,915.47
สสมส	1,560,010.69	9,360,064.14	416,871.72	4,680,032.07	5,096,903.79	-400,000.00	9,376,935.86
รวม	22,867,445.91	137,204,675.47	-48,990,150.94	68,602,337.74	โอนจากกองกลาง	4,400,000.00	
					โอนออกจากสาขา	-5,700,000.00	
					โอนเข้า	10,100,000.00	

## การบริหารค่าท่อ และอุปกรณ์ (จัดสรรแล้ว)

ค่าท่ออุปกรณ์ จัดสรรให้กับสาขาใน  
ภาพรวมสายงาน รองรับการเบิกใช้ถึง  
มิ.ย.67 โดยที่ประชุมพิจารณาจาก  
ค่าท่อเฉลี่ยต่อเดือน  
(กบงฝสบ 125/2567 )



งบประมาณที่ต้องการเพิ่มเติม ค่าท่ออุปกรณ์						
ข้อมูล ณ วันที่ 15 พ.ค.2567						
สถิติเบิกจ่าย ต.ค.67 - 15 พ.ค.67 (7.5 เดือน)					คาดการณ์เบิกจ่ายถึงสิ้นปีงบประมาณ 67	
สาขา	ได้รับปีงบฯ 67 + รับจัดสรร	เบิกจ่ายสะสม 15/5/67	คงเหลือ 15/5/67	ค่าท่อเฉลี่ย ต่อเดือน	คาดการณ์เบิกจ่าย 16 พ.ค.67 - ก.ย.67	งบคงเหลือสิ้นปี 67
สสส	9,903,000.00	8,245,456.02	1,657,543.98	1,099,394.14	4,947,273.61	-3,289,729.63
สสพ	11,114,000.00	6,868,168.44	4,245,831.56	915,755.79	4,120,901.06	124,930.50
สสป	21,847,000.00	13,270,018.77	8,576,981.23	1,769,335.84	7,962,011.26	614,969.97
สสท	3,759,000.00	3,011,888.34	747,111.66	401,585.11	1,807,133.00	-1,060,021.34
สสม	6,546,000.00	5,472,535.95	1,073,464.05	729,671.46	3,283,521.57	-2,210,057.52
สสญ	13,019,000.00	9,978,958.47	3,040,041.53	1,330,527.80	5,987,375.08	-2,947,333.55
สสล	11,373,000.00	8,581,425.98	2,791,574.02	1,144,190.13	5,148,855.59	-2,357,281.57
สสช	9,575,000.00	7,585,596.21	1,989,403.79	1,011,412.83	4,551,357.73	-2,561,953.94
สสข	7,163,000.00	5,539,942.53	1,623,057.47	738,659.00	3,323,965.52	-1,700,908.05
สสมบ	12,913,000.00	9,305,534.15	3,607,465.85	1,240,737.89	5,583,320.49	-1,975,854.64
สสสภ	12,304,000.00	9,939,937.98	2,364,062.02	1,325,325.06	5,963,962.79	-3,599,900.77
สสบ	15,395,000.00	11,918,356.60	3,476,643.40	1,589,114.21	7,151,013.96	-3,674,370.56
สสด	21,685,000.00	12,042,178.36	9,642,821.64	1,605,623.78	7,225,307.02	2,417,514.62
สสภ	16,738,000.00	12,638,657.56	4,099,342.44	1,685,154.34	7,583,194.54	-3,483,852.10
สสว	17,990,000.00	14,774,916.97	3,215,083.03	1,969,988.93	8,864,950.18	-5,649,867.15
สสน	7,202,200.00	5,093,338.27	2,108,861.73	679,111.77	3,056,002.96	-947,141.23
สสบท	12,556,000.00	10,149,490.39	2,406,509.61	1,353,265.39	6,089,694.23	-3,683,184.62
สสมส	18,737,000.00	11,277,957.35	7,459,042.65	1,503,727.65	6,766,774.41	692,268.24
รวม	229,819,200.00	165,694,358.34	64,124,841.66	22,092,581.11	99,416,615.00	-35,291,773.34

## การบริหารค่าท่อ และอุปกรณ์ (รอจัดสรร)

ค่าท่ออุปกรณ์ การจัดสรรงบประมาณ  
รองรับการเบิกใช้ถึง ก.ย.67 คาดการณ์  
วงเงินจัดสรร 35 ล้านบาท

## การจัดสรรงบประมาณเพิ่มเติม

**35 ล้านบาท**

ค่าท่อและอุปกรณ์


**13 ล้านบาท**

สำรองจัดสรรปลายปี  
งบประมาณ 2567

**56 ล้านบาท**

ค่าจ้างเหมาซ่อมท่อแตกรั่ว

104 ล้านบาท





04

เร่งรัดปิดงานทรัพยากรสิ้น  
ระหว่างก่อสร้าง (AUC)







## บันทึกข้อความ

รวม(กอก)  
เลขรับ 1958  
เวลา 9.36  
วันที่ 24 เม.ย. 2567

ผู้ช่วยผู้ว่าการ (บัญชี)  
รับที่ 124 เวลา 12.00 น.  
วันที่ 22 เม.ย. 2567

รองผู้ว่าการ (การเงิน)  
รับที่ 1520 เวลา 9.44 น.  
วันที่ 23 เม.ย. 2567

หน่วยงาน ฝ่ายบัญชี โทร. ๑๒๙๒

ที่ ผบช ๐๓๙/๒๕๖๗ วันที่ ๒๒ เมษายน ๒๕๖๗

เรื่อง ขอให้เร่งดำเนินการแจ้งปิดงานทรัพย์สินระหว่างก่อสร้างที่แล้วเสร็จ

เรียน ผู้ช่วยผู้ว่าการ (บัญชี)

ตามที่ ฝ่ายบัญชี (ผบช.) ได้ตรวจสอบรายการทรัพย์สินระหว่างก่อสร้าง (Asset Under Construction : AUC) งานวางท่อ ณ วันที่ ๓๑ มีนาคม ๒๕๖๗ โดยอ้างการปรับปรุงข้อมูลใบแจ้งปิดงานล่าสุด ณ วันที่ ๙ เมษายน ๒๕๖๗ ของสำนักงานประปาสาขาพบว่า มี AUC ของงานวางท่อที่ดำเนินการแล้วเสร็จ และตรวจรับมอบงาน พร้อมจ่ายเงินค่างานงวดสุดท้ายให้ผู้รับจ้างแล้ว ตั้งแต่ปีงบประมาณ ๒๕๖๓ ถึง ๒๕๖๗ แต่สำนักงานประปายังไม่ได้ส่งใบแจ้งปิดงานให้ ผบช. เพื่อบันทึกโอน AUC เป็นทรัพย์สินของการประปานครหลวง ส่งผลให้การบันทึกบัญชีทรัพย์สินและค่าเสื่อมราคาของทรัพย์สินไม่สอดคล้องกับความเป็นจริง และข้อกำหนดตามมาตรฐานการบัญชี นั้น

ผบช. ขอให้สำนักงานประปาสาขาเร่งดำเนินการส่งใบแจ้งปิดงาน AUC ที่ดำเนินการแล้วเสร็จ และยังไม่แจ้งปิดงาน (รายละเอียดแนบ) ให้ ผบช. เพื่อดำเนินการในส่วนที่เกี่ยวข้องต่อไป

จึงเรียนมาเพื่อโปรดทราบ และพิจารณานำเรียน รองผู้ว่าการ (การเงิน) ลงนามเพื่อแจ้ง รองผู้ว่าการ (บริการด้านตะวันออก) (รวม(กอก)) สั่งการให้สำนักงานประปาสาขาในสังกัดเร่งดำเนินการส่งใบแจ้งปิดงานทรัพย์สินระหว่างก่อสร้างที่ดำเนินการแล้วเสร็จและยังไม่แจ้งปิดงานดังกล่าว ให้ ผบช. ภายในวันที่ ๒๗ พฤษภาคม ๒๕๖๗

(นางสาวนตริย์ ประเสริฐชัย)  
ผู้อำนวยการฝ่ายบัญชี

ผบช 139/2567  
ลว. 22 เม.ย. 67

**ฝบช. ขอให้เร่งส่งใบแจ้งปิดงบทรัพย์สินระหว่างก่อสร้าง (AUC) ภายใน 27 พ.ค.67 !!**

	ปี 2563		ปี 2564		ปี 2565		ปี 2566		ปี 2567		รวม	
	จำนวน	มูลค่า	จำนวน	มูลค่า	จำนวน	มูลค่า	จำนวน	มูลค่า	จำนวน	มูลค่า	จำนวน	มูลค่า
รวม.(กอ)												
สสส.					1	16,252,634.24	4	17,319,397.51			5	33,572,031.75
สสพ.							3	1,078,123.79	2	564,733.39	5	1,642,857.18
สสป.	3	15,434,830.68	2	1,060,271.57	2	13,961,023.34	20	40,628,779.31			27	71,084,904.90
สสพ.					7	27,504,779.48	8	26,246,518.72			15	53,751,298.20
สสม.					1	15,641,372.47	2	475,305.64			3	16,116,678.11
สสญ.			2	19,943,180.38	9	82,176,902.74	4	7,671,010.83			15	109,791,093.95
สสส.					1	33,865,056.82	13	22,002,420.18	1	377,847.97	15	56,245,324.97
สสช.											-	-
สสช.											-	-
สสมบ.											-	-
สสสภ.			1	6,342,484.35	3	9,742,561.60	6	4,163,993.59			10	20,249,039.54
รวม รวม.(กอ)	3	15,434,830.68	5	27,345,936.30	24	199,144,330.69	60	119,585,549.57	3	942,581.36	95	362,453,228.60

ฝบช 139/2567 ลว. 22 เม.ย.67

**ฝบช. ขอให้เร่งส่งใบแจ้งปิดงบทรัพย์สินระหว่างก่อสร้าง (AUC) ภายใน 27 พ.ค.67 !!**

	ปี 2563		ปี 2564		ปี 2565		ปี 2566		ปี 2567		รวม	
	จำนวน	มูลค่า	จำนวน	มูลค่า	จำนวน	มูลค่า	จำนวน	มูลค่า	จำนวน	มูลค่า	จำนวน	มูลค่า
รวม.(กต)												
สสب.											-	-
สสค.											-	-
สสภ.					1	12,505,559.96					1	12,505,559.96
สสว.					8	114,868,292.86	9	42,372,877.06			17	157,241,169.92
สสน.			4	15,941,019.26	3	30,077,226.37					7	46,018,245.63
สสบท.					3	34,534,747.38	4	11,947,900.62	1	799,004.24	8	47,281,652.24
สสมส.	1	17,643,669.84	2	35,518,977.34	8	87,374,401.75	13	66,117,094.56			24	206,654,143.49
รวม รวม.(กต)	1	17,643,669.84	6	51,459,996.60	23	279,360,228.32	26	120,437,872.24	1	799,004.24	57	469,700,771.24

ฝบช 139/2567 ลว. 22 เม.ย.67

The background is a solid light pink color. It is decorated with various tropical leaf patterns. On the left side, there are several detailed leaves: a yellow one at the top, a teal fern-like one below it, a pinkish-red one further down, and a large orange one with holes at the bottom. A dark blue fern-like leaf is also at the bottom left. Faint, larger-scale leaf patterns are visible in the background, including a large monstera leaf in the upper center and another in the lower right.

**THANKS !**