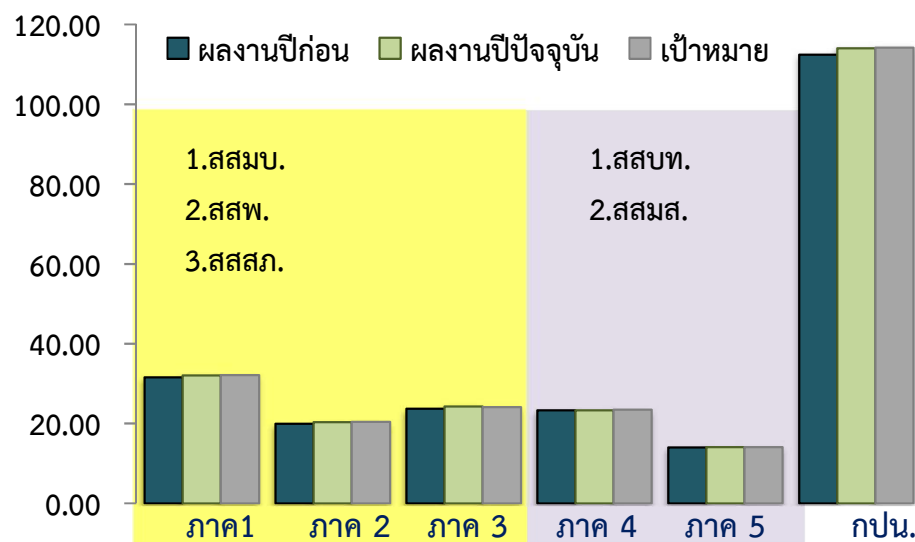


4.1.3 ปริมาณน้ำขาย และติดตั้งใหม่

ปริมาณน้ำขายภาพรวมและสะสม

หน่วย : ล้าน ลบ.ม.

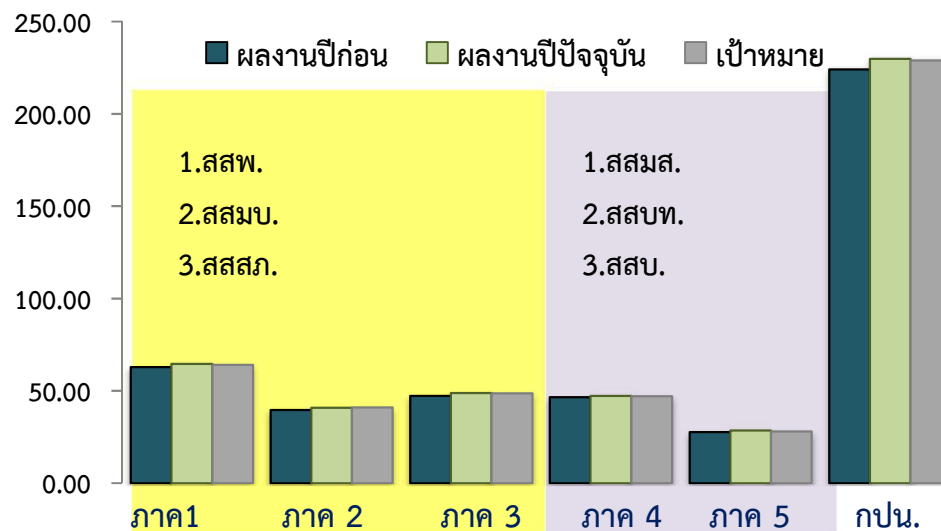
ผลงานเดือน พ.ย.66



ผลงานปีก่อน	31.576	19.897	23.719	23.263	13.971	112.426
ผลงานปีปัจจุบัน	32.085	20.320	24.248	23.301	14.066	114.020
เป้าหมาย	32.105	20.434	24.139	23.459	14.100	114.237
สูง(ต่ำ)กว่าปีก่อน	0.51	0.42	0.53	0.04	0.09	1.59
สูง(ต่ำ)กว่าเป้าหมาย	(0.02)	(0.11)	0.11	(0.16)	(0.03)	(0.22)
	(0.06%)	(0.56%)	0.45%	(0.68%)	(0.24%)	(0.19%)

หน่วย : ล้าน ลบ.ม.

ผลงานสะสม ต.ค. – พ.ย.66

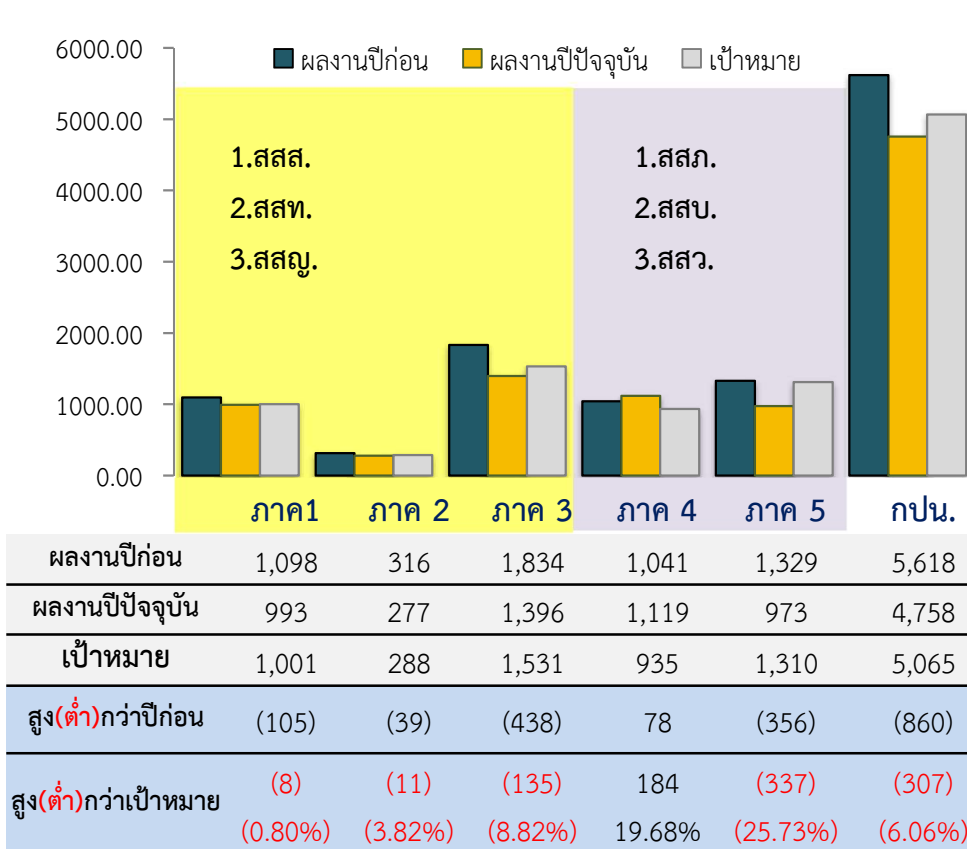


62.931	39.563	47.327	46.528	27.737	224.086
64.548	40.853	48.760	47.211	28.517	229.889
64.084	41.102	48.659	47.116	28.015	228.976
1.62	1.29	1.43	0.68	0.78	5.80
0.46	(0.25)	0.10	0.10	0.50	0.91
0.72%	(0.61%)	0.21%	0.20%	1.79%	0.40%

ลูก้าติดตั้งใหม่ภาพรวมและสะสม

หน่วย : ราย

ผลงานเดือน พ.ย.66



หน่วย : ราย

ผลงานสะสม ต.ค. - พ.ย.66

