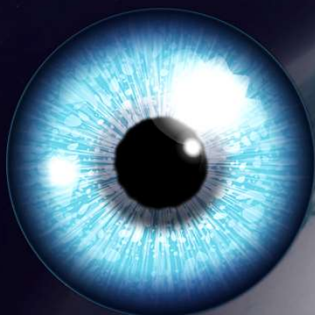


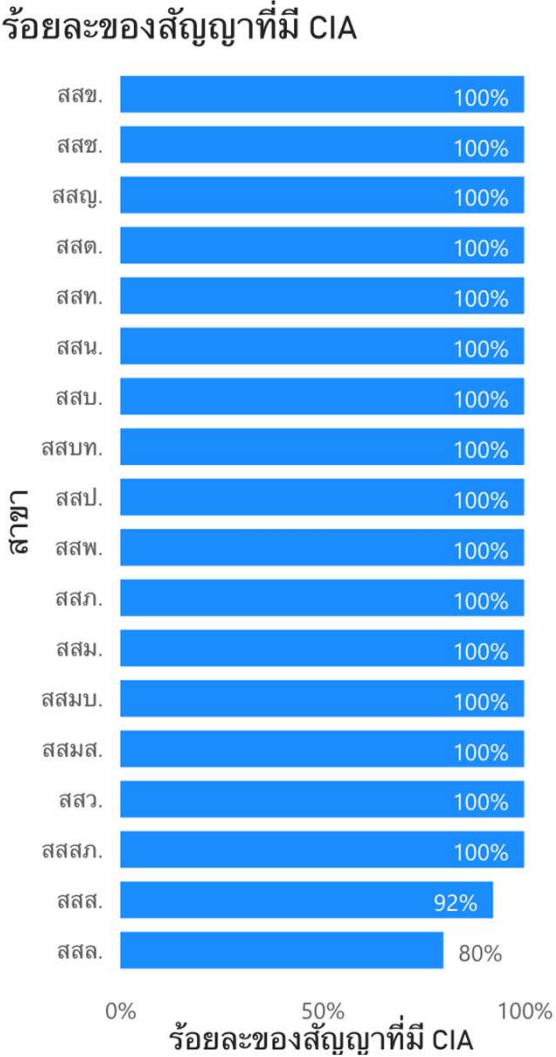
C.I.A.

Camera Intelligence Alert



สัญญาที่ระบุเงื่อนไขการใช้กล้อง CIA เฉพาะงานปรับปรุงท่อเพื่อลดน้ำสูญเสีย 2566 (เกิน 500,000 บาท)

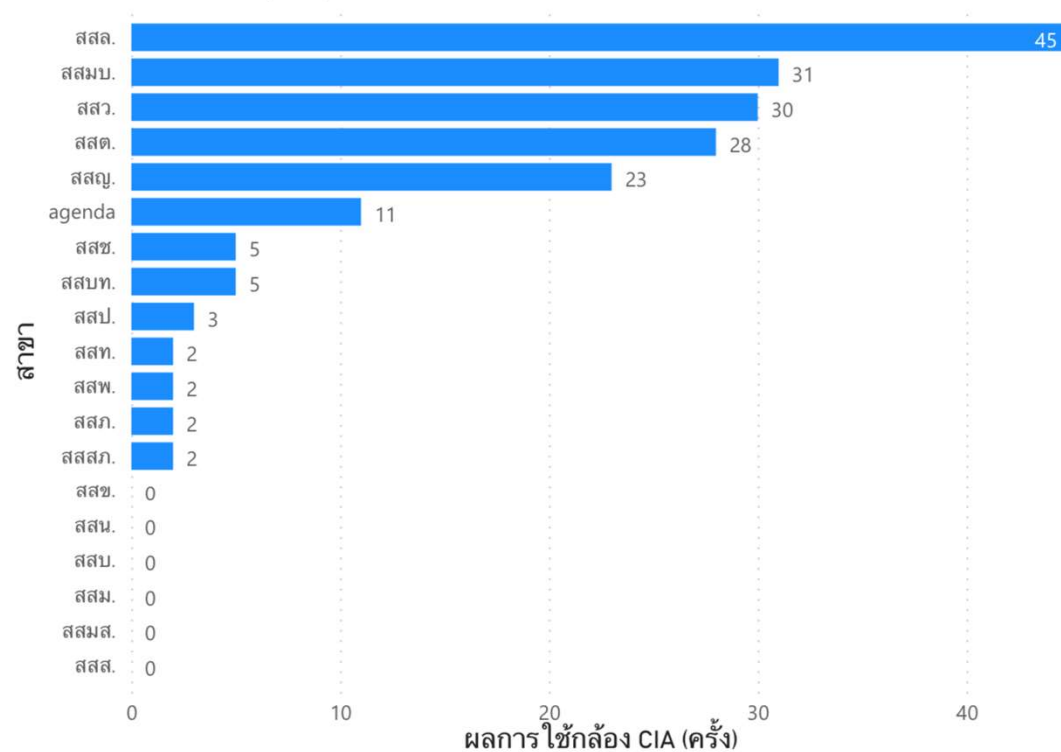
สาขา	จำนวนสัญญาที่ เบิกจ้างแล้ว	จำนวนสัญญาที่มี CIA	สัดส่วนของสัญญา ที่มี CIA
สสสภ.	5	5	100%
สสส.	13	12	92%
สสว.	21	21	100%
สสล.	25	20	80%
สสมส.	13	13	100%
สสมบ.	8	8	100%
สสม.	6	6	100%
สสภ.	27	27	100%
สสป.	12	12	100%
สสป.	14	14	100%
สสปท.	13	13	100%
สสบ.	19	19	100%
สสน.	19	19	100%
สสท.	16	16	100%
สสด.	14	14	100%
สสญ.	12	12	100%
สสช.	10	10	100%
สสช.	10	10	100%
Total	257	251	98%



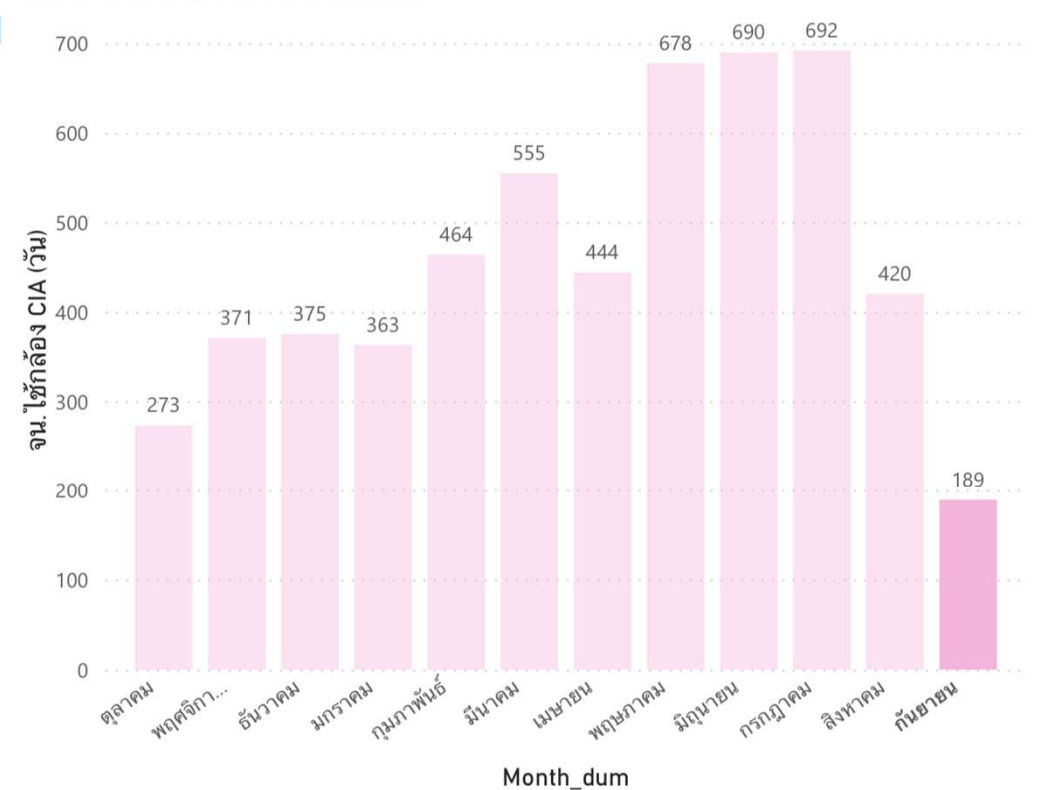
ผลการดำเนินการใช้งานกล้อง CIA ปีงบประมาณ 2566 (ส.ค. 66)

ส่วนที่ 2 : จำนวนการใช้งาน C.I.A ในระบบ M.W.A.-CIA(เฉพาะงานที่แจ้งเริ่มงานแล้ว)

ผลการใช้กล้อง CIA (ครั้ง) รายสาขา



จน. ใช้กล้อง CIA (ครั้ง) รายเดือน

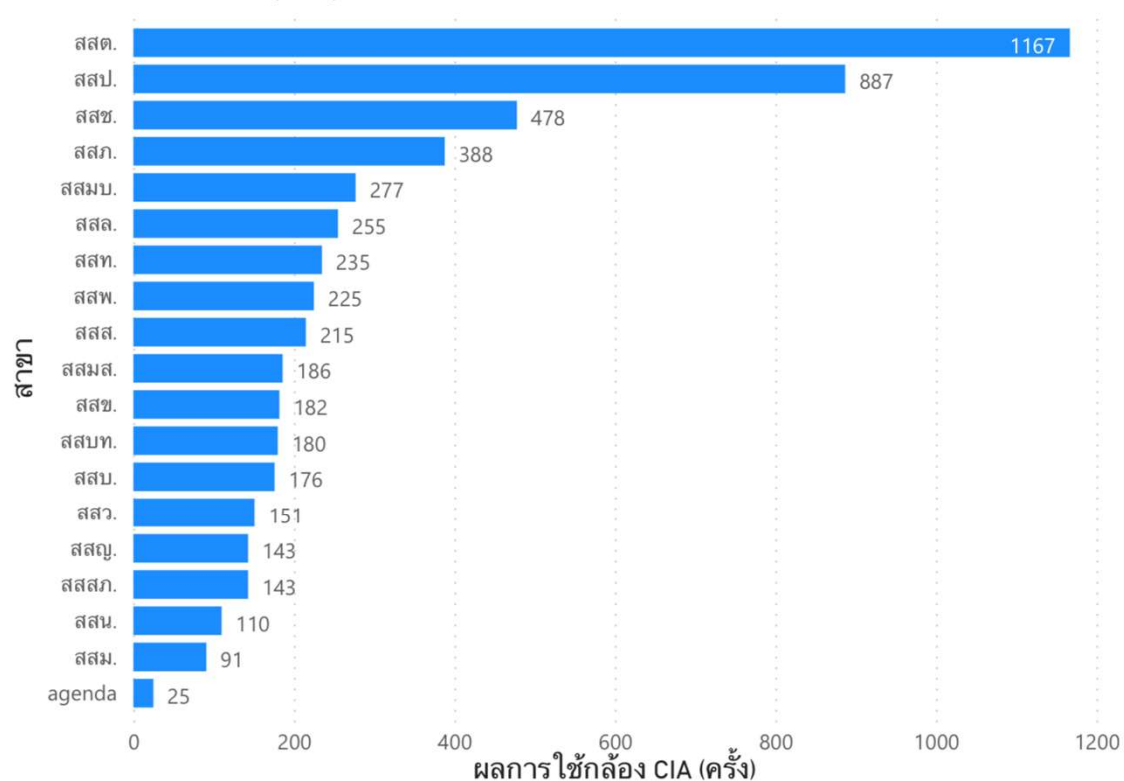


รวม 189 ครั้ง

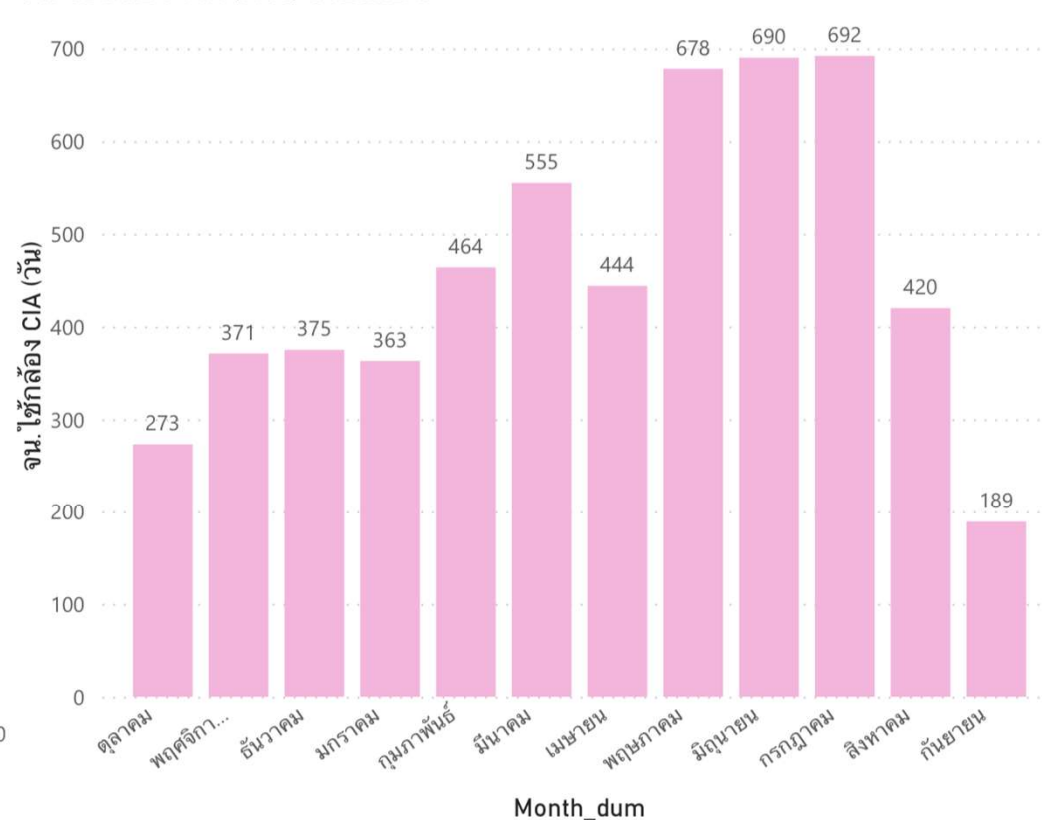
ผลการดำเนินการใช้งานกล้อง CIA ปีงบประมาณ 2566 (ต.ค. 65 - ก.ย. 66)

ส่วนที่ 2 : จำนวนการใช้งาน C.I.A ในระบบ M.W.A.-CIA(เฉพาะงานที่แจ้งเริ่มงานแล้ว)

ผลการใช้กล้อง CIA (ครั้ง) รายสาขา



จน. ใช้กล้อง CIA (ครั้ง) รายเดือน

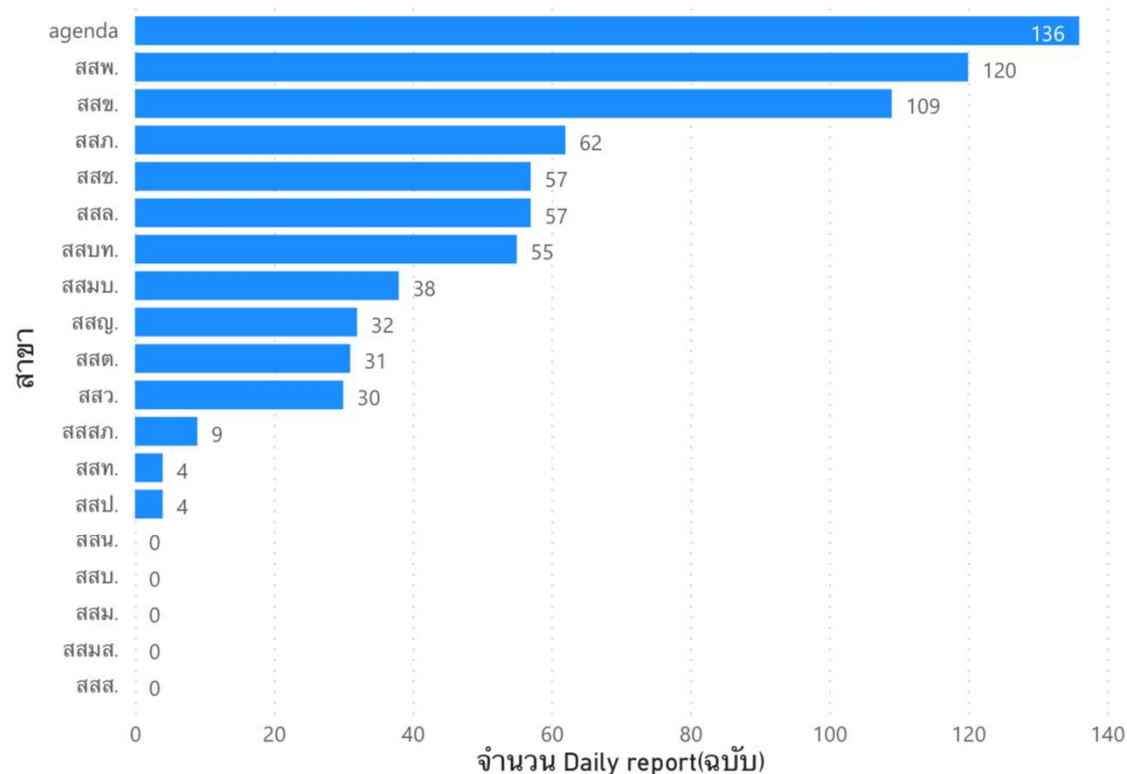


รวม 5,514 ครั้ง

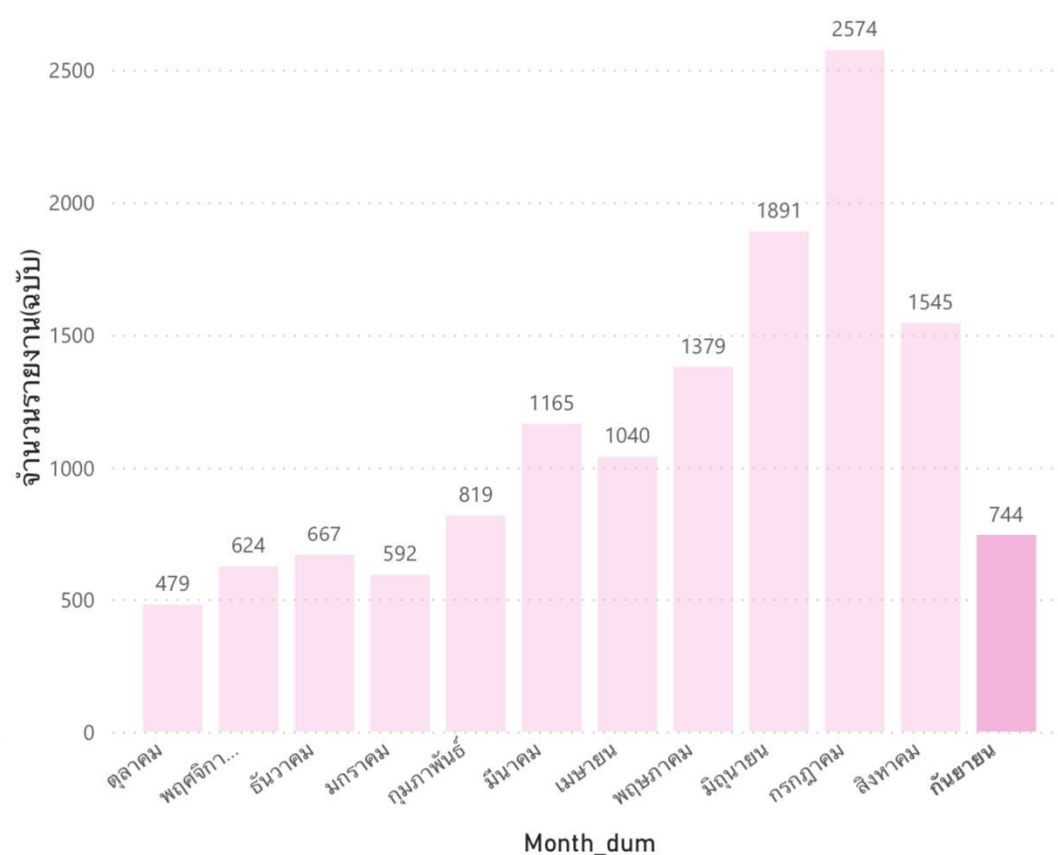
ผลการดำเนินการ จัดทำ Daily Report ปีงบประมาณ 2566 (ส.ค. 66)

ส่วนที่ 3 : จำนวนการจัดทำ Daily Report ในระบบ M.W.A.-CIA(เฉพาะงานที่แจ้งเริ่มงานแล้ว)

จำนวน Daily report (ฉบับ) รายสาขา



จำนวนรายงาน(ฉบับ) รายเดือน

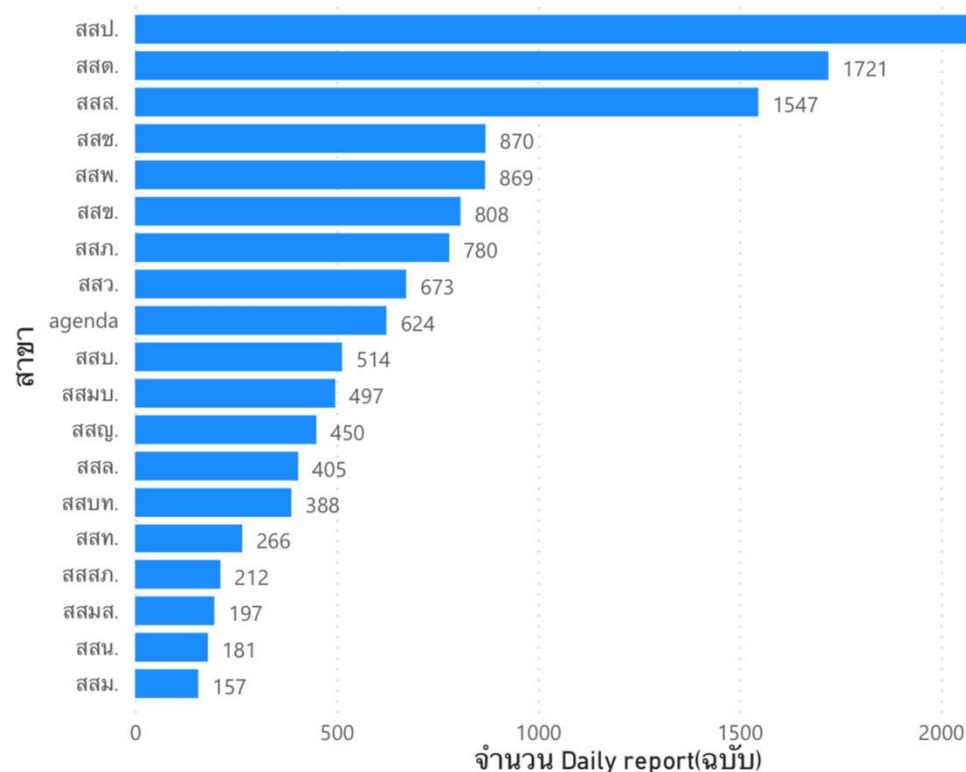


รวม 744 ฉบับ

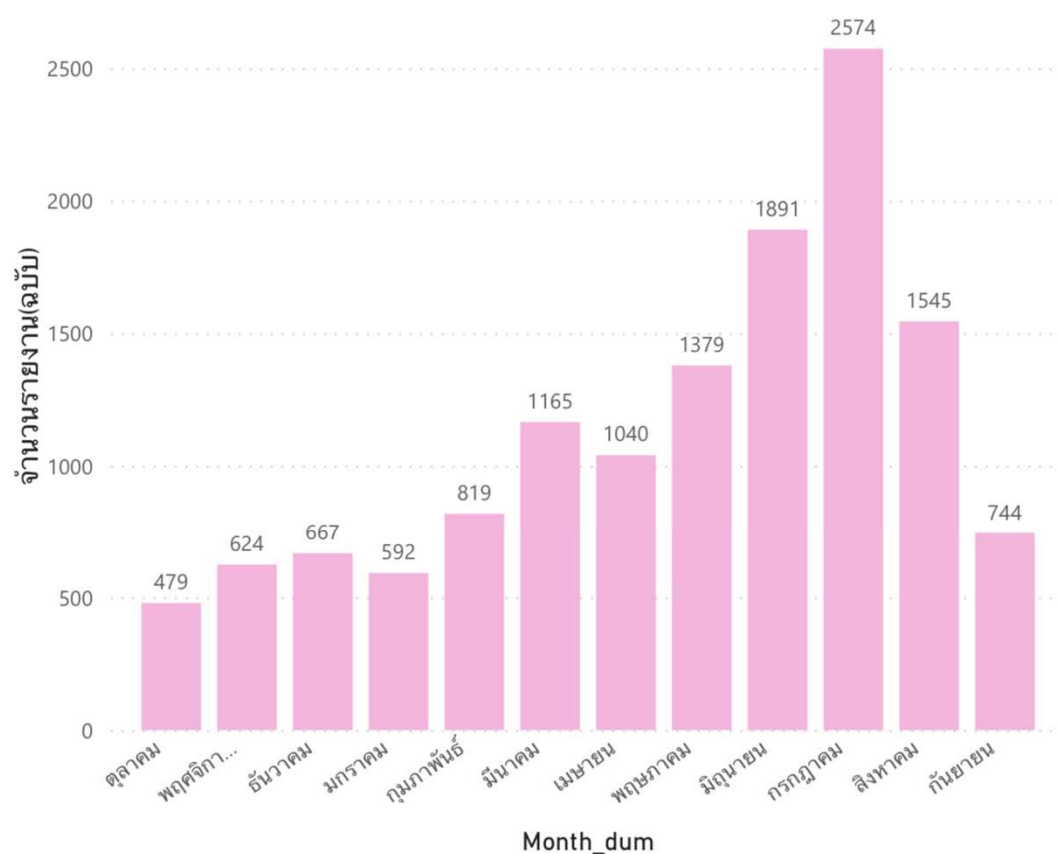
ผลการดำเนินการ จัดทำ Daily Report ปีงบประมาณ 2566 (ต.ค. 65 - ก.ย. 66)

ส่วนที่ 3 : จำนวนการจัดทำ Daily Report ในระบบ M.W.A.-CIA(เฉพาะงานที่แจ้งเริ่มงานแล้ว)

จำนวน Daily report (ฉบับ) รายสาขา



จำนวนรายงาน(ฉบับ) รายเดือน



รวม 13,519 ฉบับ

KPI การใช้กล้อง CIA และการจัดทำ Daily Report รวมทั้งปี 2566

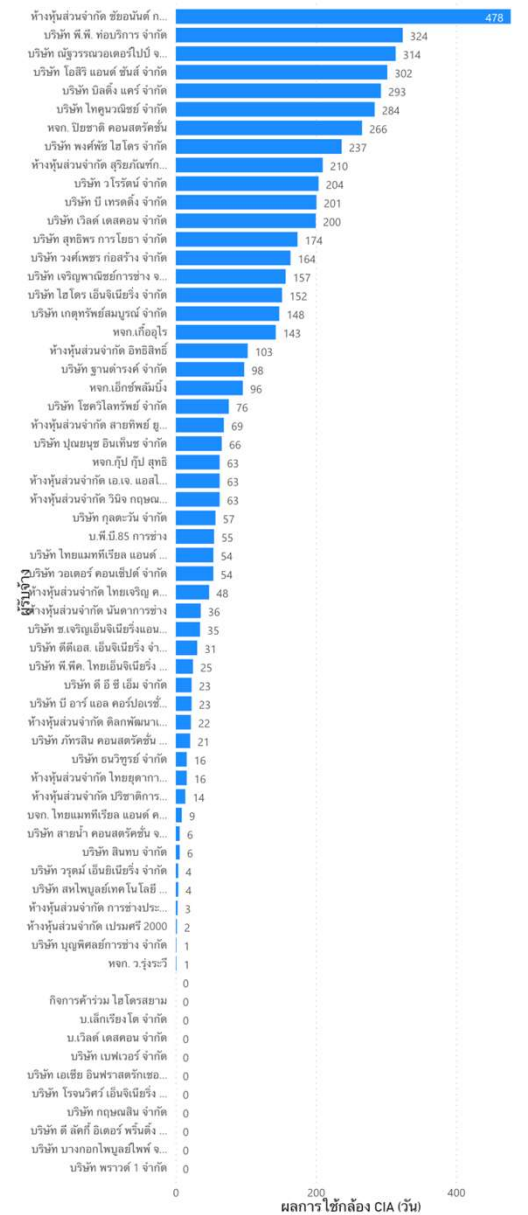
การใช้งานกล้อง CIA

สาขา	เกณฑ์ A	ค่าปัจจุบัน	ผลต่าง	เกรดปัจจุบัน
รวม.(ก๑)				
รวม.(ก1)				
สสท.	336	235	101	C
สสป.	723	887	-164	A
สสพ.	75	225	-150	A
สสส.	148	215	-67	A
รวม.(ก2)				
สสญ.	245	143	102	C
สสม.	186	91	95	D
สสล.	273	255	18	B
รวม.(ก3)				
สสช.	136	182	-46	A
สสช.	350	478	-128	A
สสมบ.	52	277	-225	A
สสสภ.	75	143	-68	A
รวม.(ก๓)				
รวม.(ก)				
agenda	701	25	676	E
รวม.(ก4)				
สสด.	750	1167	-417	A
สสบ.	1080	176	904	E
สสภ.	1050	388	662	D
สสว.	619	151	468	E
รวม.(ก5)				
สสน.	645	110	535	E
สสบท.	120	180	-60	A
สสมส.	302	186	116	C

การจัดทำ Daily Report

สาขา	เกณฑ์ A	ค่าปัจจุบัน	ผลต่าง	เกรดปัจจุบัน
รวม.(ก๑)				
รวม.(ก1)				
สสท.	600	266	334	D
สสป.	1940	2360	-420	A
สสพ.	1240	869	371	C
สสส.	1500	1547	-47	A
รวม.(ก2)				
สสญ.	1000	450	550	D
สสม.	400	157	243	D
สสล.	1020	405	615	D
รวม.(ก3)				
สสช.	700	808	-108	A
สสช.	1040	870	170	B
สสมบ.	800	497	303	C
สสสภ.	500	212	288	D
รวม.(ก๓)				
รวม.(ก๓)				
agenda	3000	624	2376	E
รวม.(ก4)				
สสด.	1480	1721	-241	A
สสบ.	1900	514	1386	D
สสภ.	1800	780	1020	D
สสว.	1400	673	727	D
รวม.(ก5)				
สสน.	1500	181	1319	E
สสบท.	960	388	572	D
สสมส.	1220	197	1023	E

ผลการใช้กล้อง CIA (วัน) by ผู้รับจ้าง



รวม 52 ราย

C.I.A.

Camera Intelligence Alert

QR Code สำหรับติดตามงาน

