



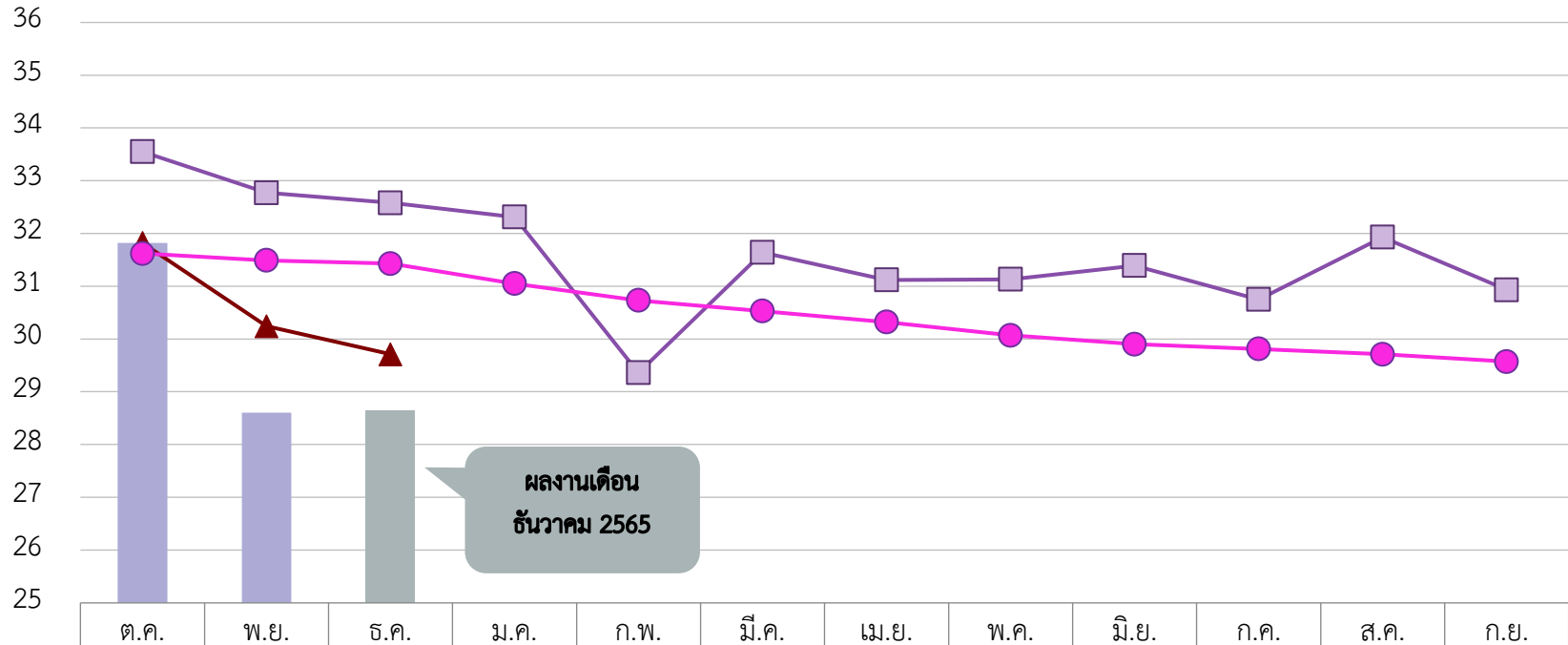
การประปานครหลวง

METROPOLITAN WATERWORKS AUTHORITY

ผลการดำเนินงานด้านลดน้ำสูญเสีย
ประจำเดือน มกราคม 2566

ผลงานอัตราน้ำสูญเสียสะสม ธันวาคม 2565 (กปน.)

(%)



	ต.ค.	พ.ย.	ธ.ค.	ม.ค.	ก.พ.	มี.ค.	เม.ย.	พ.ค.	มิ.ย.	ก.ค.	ส.ค.	ก.ย.
รายเดือน ปี 2566	31.82	28.60	28.64									
รายเดือน ปี 2565	33.55	32.77	32.58	32.31	29.36	31.64	31.12	31.13	31.39	30.75	31.93	30.93
สะสม ปี 2566	31.82	30.24	29.71									
เป้าหมายการ ปี 2566	31.62	31.49	31.43	31.05	30.73	30.53	30.32	30.07	29.90	29.81	29.71	29.57

ผลงานอัตราน้ำสูญเสียเดือนธันวาคม 2565

สาขา	ปริมาณน้ำเข้า (ลบ.ม./วัน)		ปริมาณน้ำจำหน่าย (ลบ.ม./วัน)		เป้าหมายน้ำจำหน่าย รายเดือน (ลบ.ม./วัน)	% น้ำจำหน่ายเทียบ เป้าหมาย รายเดือน (%)	ปริมาณน้ำสูญเสีย (ลบ.ม./วัน)		เปอร์เซ็นต์น้ำสูญเสีย (%)	
	พ.ย.	ธ.ค.	พ.ย.	ธ.ค.			พ.ย.	ธ.ค.	พ.ย.	ธ.ค.
สสพ.	227,446.00	227,341.00	153,950.80	152,087.28	140,258.06	8.43	73,495.20	75,253.72	32.31	33.10
สสส.	395,023.00	389,837.00	282,361.66	279,102.58	267,806.45	4.22	112,661.34	110,734.42	28.52	28.41
สสพ.	372,244.00	370,327.00	290,708.53	284,238.29	284,967.74	-0.26	81,535.47	86,088.71	21.90	23.25
สสป.	537,024.00	513,241.00	390,087.86	390,953.55	386,451.61	1.16	146,936.14	122,287.45	27.36	23.83
สสญ.	328,758.00	319,498.00	249,542.33	241,990.00	225,000.00	7.55	79,215.67	77,508.00	24.10	24.26
สสม.	300,539.00	296,736.00	212,519.35	207,174.07	192,032.26	7.89	88,019.65	89,561.93	29.29	30.18
สสล.	290,600.00	286,755.00	221,587.45	217,992.97	225,806.45	-3.46	69,012.55	68,762.03	23.75	23.98
สสช.	233,131.00	224,550.00	175,310.55	172,997.51	171,161.29	1.07	57,820.45	51,552.49	24.80	22.96
สสข.	189,685.00	189,576.00	157,679.55	151,436.31	150,903.23	0.35	32,005.45	38,139.69	16.87	20.12
สสมบ.	255,719.00	249,505.00	219,087.39	213,748.28	204,903.23	4.32	36,631.61	35,756.72	14.32	14.33
สสสภ.	316,834.00	305,100.00	271,063.80	270,841.48	262,322.58	3.25	45,770.20	34,258.52	14.45	11.23
สสบ.	355,820.00	347,356.00	211,691.06	201,566.85	188,225.81	7.09	144,128.94	145,789.15	40.51	41.97
สสต.	364,538.00	352,806.00	223,305.46	217,961.90	216,032.26	0.89	141,232.54	134,844.10	38.74	38.22
สสภ.	334,127.00	330,822.00	214,304.23	208,275.90	200,935.48	3.65	119,822.77	122,546.10	35.86	37.04
สสว.	370,598.00	366,249.00	216,382.77	213,933.21	196,451.61	8.90	154,215.23	152,315.79	41.61	41.59
สสน.	257,895.00	253,837.00	186,575.58	183,607.85	187,419.35	-2.03	71,319.42	70,229.15	27.65	27.67
สสบท.	230,223.00	231,986.00	164,458.79	159,701.21	138,903.23	14.97	65,764.21	72,284.79	28.57	31.16
สสมส.	259,292.00	259,270.00	171,630.90	167,917.57	175,612.90	-4.38	87,661.10	91,352.43	33.81	35.23
กปน.	5,619,496.00	5,514,792.00	4,012,248.05	3,935,526.81	3,815,193.55	3.15	1,607,247.95	1,579,265.19	28.60	28.64

ผลงานอัตราน้ำสูญเสียสะสมเดือนธันวาคม 2565 (เทียบเป้าหมายรายเดือน)

สาขา	ปริมาณน้ำสูญเสีย (ลบ.ม./วัน)			เปอร์เซ็นต์น้ำสูญเสีย (%)			แนวโน้มน้ำสูญเสีย	ผลงานสะสม (%)	เป้าหมาย	
	ต.ค.	พ.ย.	ธ.ค.	ต.ค.	พ.ย.	ธ.ค.			เป้าหมายดำเนินการ ธ.ค. 65 (%)	เป้าหมายดำเนินการ ปีงบฯ 66 (%)
สสพ.	78,371.68	73,495.20	75,253.72	34.69	32.31	33.10		33.38	35.66	33.50
สสส.	124,450.97	112,661.34	110,734.42	31.82	28.52	28.41	ลดลง	29.59	28.78	27.51
สสพ.	96,746.86	81,535.47	86,088.71	25.49	21.90	23.25		23.58	26.16	24.74
สสป.	150,748.19	146,936.14	122,287.45	28.33	27.36	23.83	ลดลง	26.53	27.08	25.28
ชวก.(ก1)	450,317.69	414,628.15	394,364.30	29.46	27.07	26.28	ลดลง	27.62	28.54	26.89
สสญ.	83,068.89	79,215.67	77,508.00	25.58	24.10	24.26		24.65	31.08	29.29
สสม.	92,228.86	88,019.65	89,561.93	31.11	29.29	30.18		30.20	34.91	32.64
สสล.	87,843.97	69,012.55	68,762.03	29.44	23.75	23.98		25.79	27.16	25.52
ชวก.(ก2)	263,141.72	236,247.87	235,831.96	28.62	25.68	26.12		26.82	31.11	29.18
สสช.	66,204.72	57,820.45	51,552.49	27.95	24.80	22.96	ลดลง	25.28	25.80	24.39
สสช.	43,518.09	32,005.45	38,139.69	22.54	16.87	20.12		19.89	21.19	19.81
สสมบ.	48,076.40	36,631.61	35,756.72	18.60	14.32	14.33		15.79	18.46	16.28
สสสภ.	60,286.16	45,770.20	34,258.52	18.78	14.45	11.23	ลดลง	14.89	16.09	14.96
ชวก.(ก3)	218,085.36	172,227.71	159,707.42	21.60	17.30	16.49	ลดลง	18.51	19.94	18.41

ผลงานอัตราน้ำสูญเสียสะสมเดือนธันวาคม 2565 (เทียบเป้าหมายรายเดือน)

สาขา	ปริมาณน้ำสูญเสีย (ลบ.ม./วัน)			เปอร์เซ็นต์น้ำสูญเสีย (%)			แนวโน้มน้ำสูญเสีย	ผลงานสะสม (%)	เป้าหมาย	
	ต.ค.	พ.ย.	ธ.ค.	ต.ค.	พ.ย.	ธ.ค.			เป้าหมายดำเนินการ ธ.ค. 65 (%)	เป้าหมายดำเนินการ ปีงบฯ 66 (%)
สสบ.	171,020.37	144,128.94	145,789.15	46.46	40.51	41.97		43.05	44.59	41.57
สสด.	166,585.90	141,232.54	134,844.10	43.85	38.74	38.22	ลดลง	40.36	41.86	40.45
สสภ.	128,708.82	119,822.77	122,546.10	37.97	35.86	37.04		36.98	38.30	36.69
สสว.	157,267.84	154,215.23	152,315.79	42.31	41.61	41.59	ลดลง	41.84	43.56	41.81
ชวภ.(ก4)	623,582.94	559,399.48	555,495.14	42.75	39.25	39.76		40.62	42.14	40.18
สสน.	76,719.10	71,319.42	70,229.15	30.07	27.65	27.67		28.47	28.33	26.82
สสบท.	71,405.40	65,764.21	72,284.79	31.80	28.57	31.16		30.52	31.08	29.28
สสมส.	99,528.36	87,661.10	91,352.43	36.85	33.81	35.23		35.34	37.02	33.74
ชวภ.(ก5)	247,652.87	224,744.74	233,866.37	33.03	30.07	31.39		31.51	32.30	30.05
กปน.	1,802,780.58	1,607,247.95	1,579,265.19	31.82	28.60	28.64		29.71	31.43	29.57

รายงานประสิทธิภาพการดำเนินงานกิจกรรมลดน้ำสูญเสียเดือน ธันวาคม 2565

สาขา	งานสำรวจท่อรั่ว						งานซ่อมท่อ (จุด)									
	Step Test (ครั้ง)		ระยะทางสำรวจท่อรั่ว (กม.)		จำนวนจุดรั่วที่พบ		Reported Burst				Unreported Burst				รวม	
							ท่อจ่าย		ท่อบริการ ⁽¹⁾		ท่อจ่าย		ท่อบริการ ⁽¹⁾			
	ผลปีที่แล้ว ⁽²⁾	ปีปัจจุบัน ⁽²⁾	ผลปีที่แล้ว ⁽²⁾	ปีปัจจุบัน ⁽²⁾	ผลปีที่แล้ว ⁽²⁾	ปีปัจจุบัน ⁽²⁾	ผลปีที่แล้ว ⁽²⁾	ปีปัจจุบัน ⁽²⁾	ผลปีที่แล้ว ⁽²⁾	ปีปัจจุบัน ⁽²⁾	ผลปีที่แล้ว ⁽²⁾	ปีปัจจุบัน ⁽²⁾	ผลปีที่แล้ว ⁽²⁾	ปีปัจจุบัน ⁽²⁾		
สสท.	4	6	626	421	272	437	7	4	281	188	15	13	195	271	498	476
สสส.	2	6	378	212	419	116	31	38	514	752	13	4	351	74	909	868
สสพ.	2	11	645	394	540	272	37	38	725	871	17	12	417	256	1,196	1,177
สสป.	6	4	829	690	1,427	1,022	82	60	745	588	22	18	822	714	1,671	1,380
ภาค 1	14	27	2,478	1,717	2,658	1,847	157	140	2,265	2,399	67	47	1,785	1,315	4,274	3,901
สสญ.	10	11	517	396	436	254	25	23	398	466	15	6	362	203	800	698
สสม.	13	13	298	543	425	401	38	19	367	258	6	7	428	367	839	651
สสล.	11	11	475	497	831	765	41	41	582	463	12	18	805	696	1,440	1,218
ภาค 2	34	35	1,290	1,436	1,692	1,420	104	83	1,347	1,187	33	31	1,595	1,266	3,079	2,567
สสข.	-	-	1,143	173	551	223	44	20	583	549	6	8	476	213	1,109	790
สสข.	-	6	164	241	179	140	17	17	696	552	8	14	207	157	928	740
สสมบ.	5	4	284	340	205	277	63	67	440	464	16	17	181	264	700	812
สสสภ.	5	8	552	450	471	274	64	47	346	415	13	15	487	151	910	628
ภาค 3	10	18	2,143	1,204	1,406	914	188	151	2,065	1,980	43	54	1,351	785	3,647	2,970
รวก.(กอ)	58	80	5,910	4,357	5,756	4,181	449	374	5,677	5,566	143	132	4,731	3,366	11,000	9,438
สสบ.	7	12	543	701	772	1,219	17	27	876	1,173	3	11	384	990	1,280	2,201
สสต.	-	5	642	1,022	800	1,095	43	34	1,305	358	6	2	624	459	1,978	853
สสภ.	8	10	1,090	1,905	1,257	1,703	38	44	1,126	1,044	23	22	1,145	1,777	2,332	2,887
สสว.	7	13	808	1,728	1,133	1,946	40	52	791	747	8	19	1,058	1,829	1,897	2,647
ภาค 4	22	40	3,082	5,356	3,962	5,963	138	157	4,098	3,322	40	54	3,211	5,055	7,487	8,588
สสน.	-	3	353	289	400	216	13	17	443	420	8	20	344	131	808	588
สสบท.	-	-	228	226	320	391	24	43	931	869	5	16	272	342	1,232	1,270
สสมส.	-	-	1,135	2,324	1,523	1,497	51	54	914	805	16	23	1,200	1,141	2,181	2,023
ภาค 5	-	3	1,716	2,839	2,243	2,104	88	114	2,288	2,094	29	59	1,816	1,614	4,221	3,881
รวก.(กต)	22	43	4,798	8,195	6,205	8,067	226	271	6,386	5,416	69	113	5,027	6,669	11,708	12,469
กปน.	80	123	10,708	12,552	11,961	12,248	675	645	12,063	10,982	212	245	9,758	10,035	22,708	21,907

หมายเหตุ :

ข้อมูลผลงานจากระบบ WLMA ณ วันที่ 9 มกราคม 2566 ข้อมูลระหว่างวันที่ 1 – 31 ธันวาคม 2565 บันทึกโดยสำนักงานประปาสาขา

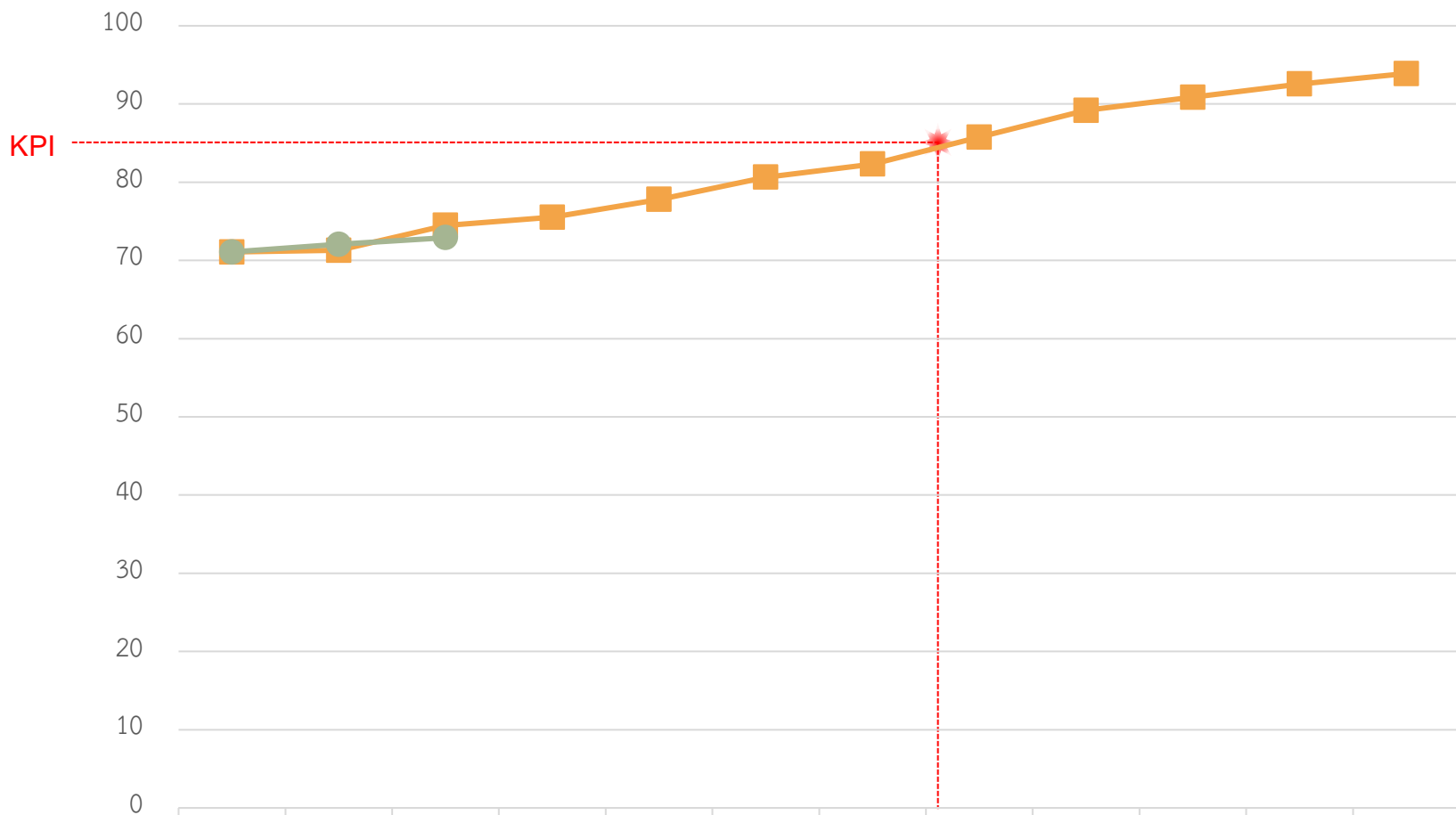
(1) จำนวนงานซ่อมท่อบริการ = ผลรวมของงานซ่อมท่อบริการ + อุปกรณ์ท่อจ่าย + อุปกรณ์ท่อบริการ + อุปกรณ์ท่ออื่นๆ

(2) คือ จำนวนผลการปฏิบัติงานเปรียบเทียบในช่วงเดือนเดียวกัน ระหว่างปีงบประมาณ 2566 และ ปีงบประมาณ 2565

การดำเนินงานปรับปรุง DM ตามเป้าหมาย RTU ใช้งาน 85%

	รูปแบบการดำเนินงาน	ต.ค.-65	พ.ย.-65	ธ.ค.-65	ม.ค.-66	ก.พ.-66	มี.ค.-66	เม.ย.-66	พ.ค.-66	มิ.ย.-66	ก.ค.-66	ส.ค.-66	ก.ย.-66
เปลี่ยนมาตร สวส.กท. (ชล.32/2564)	แผนงาน	13	9	14	-	10	10	6	12	12	12	12	14
	ผลงานจริง	13	9	14	-								
เปลี่ยนมาตร สพง.กท. (ชล.31/2564)	แผนงาน	8	8	9	9	9	9	6	8	8	8	8	-
	ผลงานจริง	8	14	12	-								-
เปลี่ยนมาตร สพง.กท. (ชล.52/2565)	แผนงาน	-	-	-	8	9	9	6	8	8	8	8	8
	ผลงานจริง	-	-	-	-								
รับประกัน		-	-	30	-	-	-	-	-	-	-	-	-
cm/pm เร่งด่วน	แผนงาน	-	-	10	10	-	-	-	-	-	-	-	-
	ผลงานจริง	-	-	-	8								
cm/pm ตามแผน	แผนงาน	-	-	-	-	20	30	20	40	40	10	10	10
	ผลงานจริง	-	-	-	-								
อัตราการเสีย (0.5%)		9	9	9	9	9	9	9	9	9	9	9	9
รวมแผนงาน		12	8	54	18	39	49	29	59	59	29	29	23
ผลงานจริง		12	14	17	-								
รวมแผนงานสะสม		12	20	74	92	131	180	209	268	327	356	385	408
ผลงานสะสม		12	26	43	-								

การดำเนินงานปรับปรุง DM ตามเป้าหมาย RTU ใช้งาน 85%

[illegible]

ประสิทธิภาพการดำเนินงานลดน้ำสูญเสีย ณ เดือน มกราคม 2566

ระดับข้อมูล	จำนวนงาน Step Test	จำนวนงาน สร.	ระยะทางที่เดิน	จำนวนจุดรั่วที่พบ	จำนวนงานซ่อมที่เปิด-สปน.	ปิดงานภาคสนาม ท่อจ่าย-สปน.	ปิดงานภาคสนาม ท่อบริการ-สปน.	งานซ่อมท่อจ่าย-สปน.	งานซ่อมท่อบริการ-สปน.	ไม่พบจุดรั่ว-สปน.	อื่นๆ-สปน.	ยกเลิกงาน-สปน.
กปน.	27	1,268	6,446	6,334	6,151	118	3,932	82	2,730	42	221	47
รวก.(กอ)	17	611	2,752	2,251	2,121	68	1,275	45	732	17	131	30
รวก.(กต)	10	657	3,693	4,083	4,030	50	2,657	37	1,998	25	90	17

ระดับข้อมูล	จำนวนงานซ่อมที่เปิด - รับแจ้ง	ปิดงานภาคสนามท่อจ่าย - รับแจ้ง	ปิดงานภาคสนามท่อบริการ - รับแจ้ง
กปน.	7,003	287	5,998
รวก.(กอ)	3,248	184	2,651
รวก.(กต)	3,755	103	3,347

SCAN หากต้องการดู
รายละเอียดงาน



หมายเหตุ: กรณีทุกตู้ DM คาดว่าใช้งานได้หมด จะใช้น้ำเข้า DMA จริงจากอุปกรณ์เครื่องวัดภาคสนาม
กรณีคาดว่ามิบบาง DM ใช้งานไม่ได้ จะใช้น้ำเข้า DMA จากข้อมูลคาดการณ์จากสาขาเดือนก่อนหน้า

***ข้อมูลอ้างอิงจากหน่วยงาน กลส.ฟจส. ณ วันที่ 15 มกราคม 2566

สถานะเบิกจ้าง ขอซื้อขอจ้าง ลงนาม และแจ้งเริ่มงาน งานปรับปรุงท่อเพื่อลดน้ำสูญเสีย ปีงบประมาณ 2566

สาขา	แผน (1,200 กม.)	เบิกจ้างแล้ว				ขอซื้อขอจ้างแล้ว			ลงนามแล้ว				แจ้งเริ่มงานแล้ว		
		ฝจพ.	สาขา	รวม	% เทียบแผน	ฝจพ.	สาขา	รวม	ฝจพ.	สาขา	รวม	% เทียบแผน	ฝจพ.	สาขา	รวม
สสส.	78	0	51.113	51.113	65.53%	0	47.819	47.819	0	10.038	10.038	12.87%	0	0	0
สสพ.	65	0	58.681	58.681	90.28%	0	28.013	28.013	0	28.013	28.013	43.10%	0	0	0
สสب.	97	0	84.090	84.090	86.69%	0	60.046	60.046	0	21.324	21.324	21.98%	0	0	0
สสท.	30	0	17.850	17.850	59.50%	0	5.900	5.900	0	5.9	5.9	19.67%	0	0	0
ขวก.(ก1)	270	0	211.734	211.734	78.42%	0	141.778	141.778	0	65.275	65.275	24.18%	0	0	0
สสน.	53	0	44.273	44.273	83.53%	0	20.690	20.690	0	3.660	3.660	6.91%	0	0	0
สสน.	20	0	8.304	8.304	41.52%	0	0.000	0.000	0	0	0	0.00%	0	0	0
สสล.	51	0	47.442	47.442	93.02%	0	35.151	35.151	0	17.574	17.574	34.46%	0	0	0
ขวก.(ก2)	124	0	100.019	100.019	80.66%	0	55.841	55.841	0	21.234	21.234	17.12%	0	0	0
สสช.	55	0	39.616	39.616	72.03%	0	30.73	30.73	0	7.232	7.232	13.15%	0	0	0
สสช.	35	0	46.259	46.259	132.17%	0	37.379	37.379	0	30.977	30.977	88.51%	0	14.102	14.102
สสนบ.	40	0	46.403	46.403	116.01%	0	30.231	30.231	0	12.599	12.599	31.50%	0	0	0
สสส.	13	0	13.492	13.492	103.78%	0	11.312	11.312	0	0	0	0.00%	0	0	0
ขวก.(ก3)	143	0	145.77	145.77	101.94%	0	109.652	109.652	0	50.808	50.808	35.53%	0	14.102	14.102
รวก.(ก๑)	537	0	457.523	457.523	85.20%	0	307.271	307.271	0	137.317	137.317	25.57%	0	14.102	14.102
สสบ.	95	0	97.575	97.575	102.71%	0	97.575	97.575	0	97.575	97.575	102.71%	0	29.621	29.621
สสด.	74	0	74.157	74.157	100.21%	0	51.898	51.898	0	51.898	51.898	70.13%	0	38.887	38.887
สส.	90	0	90.252	90.252	100.28%	0	37.267	37.267	0	32.677	32.677	36.31%	0	3.993	3.993
สสว.	70	0	65.383	65.383	93.40%	0	40.397	40.397	0	27.583	27.583	39.40%	0	0	0
ขวก.(ก4)	329	0	327.367	327.367	99.50%	0	227.137	227.137	0	209.733	209.733	63.75%	0	72.501	72.501
สสน.	75	0	68.719	68.719	91.63%	0	53.493	53.493	0	24.98	24.98	33.31%	0	0	0
สสบ.	48	0	43.282	43.282	90.17%	0	19.848	19.848	0	0	0	0.00%	0	0	0
สสน.	61	0	61.578	61.578	100.95%	0	61.578	61.578	0	4.164	4.164	6.83%	0	0	0
ขวก.(ก5)	184	0	173.579	173.579	94.34%	0	134.919	134.919	0	29.144	29.144	15.84%	0	0	0
รวก.(ก๓)	513	0	500.946	500.946	97.65%	0	362.056	362.056	0	238.877	238.877	46.56%	0	72.501	72.501
Agenda base	150	0	68.126	68.126	45.42%	0	65.024	65.024	0	0	0	0.00%	0	0	0
กป.	1,200	0	1,026.595	1,026.595	85.55%	0	734.351	734.351	0	376.194	376.194	31.35%	0	86.603	86.603

หมายเหตุ : ข้อมูลสถานะเบิกจ้าง ขอซื้อขอจ้าง ลงนาม และแจ้งเริ่มงาน มาจาก Google Sheet ณ 17 มี.ค. 66

ผลงานปรับปรุงท่อเพื่อลดน้ำสูญเสีย ปีงบประมาณ 2566

สาขา	เป้าหมาย ผลส่งมอบงาน	คาดการณ์ ผลส่งมอบงาน	ผลการลงนาม ปีงบฯ 66	ผลงานปรับปรุงท่อ					
				รายเดือน ม.ค.66 (ณ 17 ม.ค.66)			สะสม ต.ค.65-ม.ค.66		
				แผนงาน	ผลงาน	ผลต่าง +/-	แผนงาน	ผลงาน	ผลต่าง +/-
สสส.	75.000	75.000	10.038	5.000	0.380	(4.620)	12.000	7.256	(4.744)
สสพ.	62.000	62.000	28.013	4.000	5.240	1.240	19.000	21.204	2.204
สสป.	97.000	97.000	21.324	7.500	3.800	(3.700)	25.000	21.388	(3.612)
สสท.	30.000	30.000	5.900	3.000	0.000	(3.000)	11.000	8.240	(2.760)
ขวก.(ก1)	264.000	264.000	65.275	19.500	9.420	(10.080)	67.000	58.088	(8.912)
สสญ.	50.000	50.000	3.660	3.900	0.000	(3.900)	13.100	12.483	(0.617)
สสม.	20.000	20.000	0.000	1.000	0.000	(1.000)	1.000	2.782	1.782
สสล.	51.000	51.000	17.574	2.750	0.000	(2.750)	7.850	11.902	4.052
ขวก.(ก2)	121.000	121.000	21.234	7.650	0.000	(7.650)	21.950	27.167	5.217
สสช.	52.000	52.000	7.232	2.000	2.180	0.180	11.000	12.210	1.210
สสข.	35.000	35.000	30.977	5.000	7.685	2.685	11.300	14.111	2.811
สสมบ.	40.000	40.000	12.599	5.000	3.731	(1.269)	5.000	14.129	9.129
สสสภ.	25.000	25.000	0.000	1.000	3.133	2.133	3.500	9.770	6.270
ขวก.(ก3)	152.000	152.000	50.808	13.000	16.729	3.729	30.800	50.220	19.420
รวก.(กอ)	537.000	537.000	137.317	40.150	26.149	(14.001)	119.750	135.475	15.725
สสบ.	95.000	95.000	97.575	4.900	1.001	(3.899)	14.000	10.266	(3.734)
สสค.	74.000	74.000	51.898	3.000	7.465	4.465	8.000	14.733	6.733
สสภ.	90.000	90.000	32.677	3.000	2.150	(0.850)	5.500	5.071	(0.429)
สสว.	70.000	70.000	27.583	3.000	2.000	(1.000)	10.000	9.121	(0.879)
ขวก.(ก4)	329.000	329.000	209.733	13.900	12.616	(1.284)	37.500	39.191	1.691
สสน.	75.000	75.000	24.980	4.000	5.257	1.257	11.000	13.305	2.305
สสบพ.	48.000	48.000	0.000	6.000	0.000	(6.000)	14.000	13.833	(0.167)
สสมส.	61.000	61.000	4.164	7.400	3.575	(3.825)	30.300	28.301	(1.999)
ขวก.(ก5)	184.000	184.000	29.144	17.400	8.832	(8.568)	55.300	55.439	0.139
รวก.(กต)	513.000	513.000	238.877	31.300	21.448	(9.852)	92.800	94.630	1.830
Agenda base	150.000	150.000	0.000	11.000	6.143	(4.857)	24.000	33.379	9.379
กปน.	1200.000	1200.000	376.194	82.450	53.740	(28.710)	236.550	263.484	26.934

2. ผลการลงนามปีงบฯ 66 จาก Google sheet ณ วันที่ 17 ม.ค.66 และผลงานปรับปรุงท่อรายเดือน จาก Google sheet ณ วันที่ 17 ม.ค.66

3. ผลงานปรับปรุงท่อมียุทธศาสตร์ปรับปรุงท่อที่มีผลลดน้ำสูญเสียรวมอยู่สะสม 0.918 กิโลเมตร

การติดตามงานปรับปรุงท่อฯ ปีงบประมาณ 2566

เป้าเดิม

ตัวชี้วัด	หน่วยงาน	ก.พ.66		เม.ย.66	สิ้นปี
		Threshold	Trigger		
KRI (ผลเบิกจ่าย)	ฝบส.	1100	1150	1200	1200
KPI (ผลส่งมอบ)	ฝนย.		320		1200

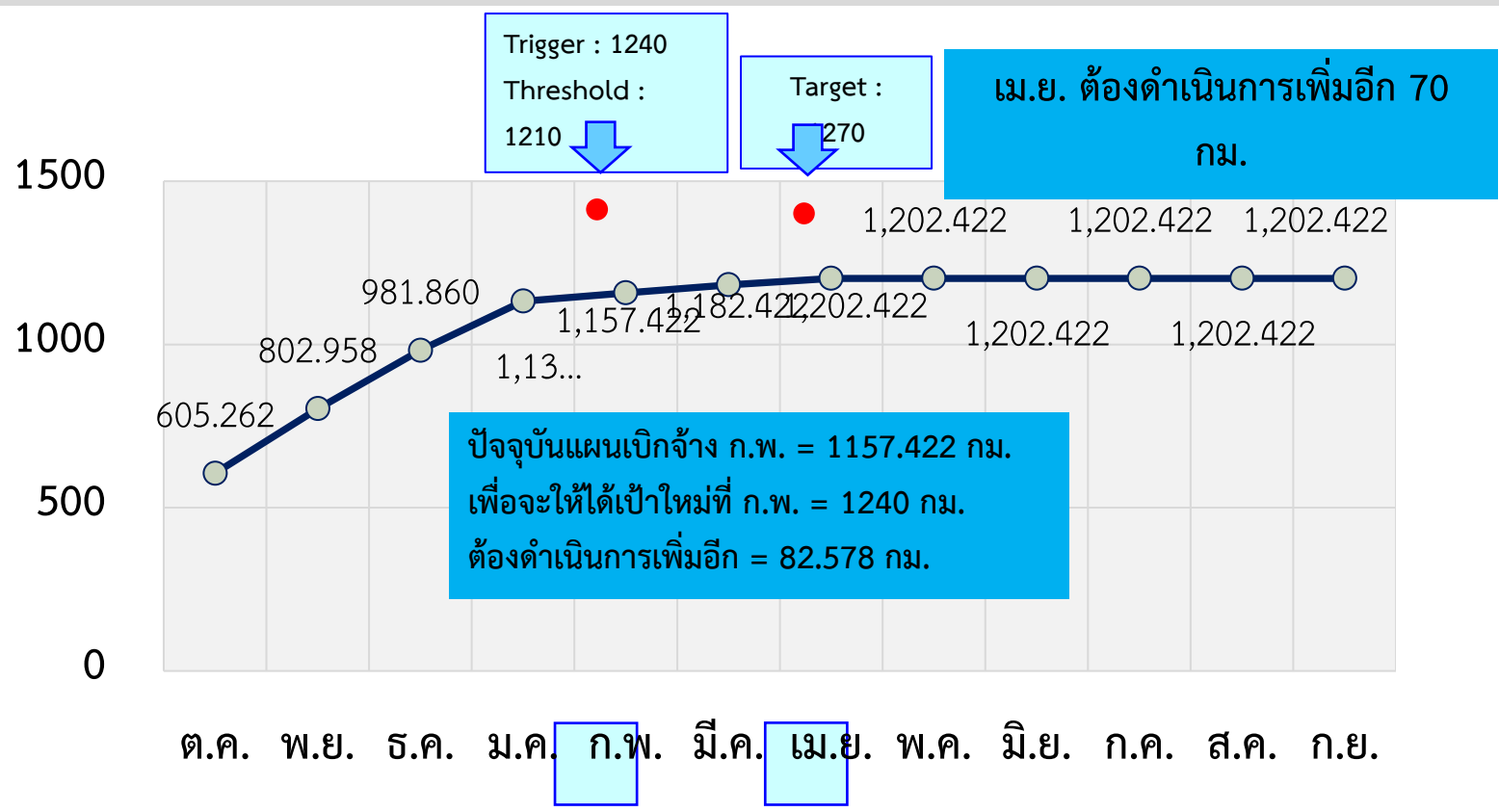
เป้าใหม่

ตัวชี้วัด	หน่วยงาน	ก.พ.66		เม.ย.66	สิ้นปี
		Threshold	Trigger		
KRI (ผลเบิกจ่าย)	ฝบส.	1210	1240	1270	1270
KPI (ผลส่งมอบ)	ฝนย.		???		1270

เบิกจ้างงานปรับปรุงท่อฯ ปีงบประมาณ 2566

แผนเบิกจ้างงานปรับปรุงท่อฯ สะสม ปีงบฯ 2566 เดิม (1,200 กม.) เทียบเป้า KRI ใหม่ (1,270 กม.)

ขอให้สาขาคาดการณ์แผนเบิกจ้างงานปรับปรุงท่อฯ รายเดือนตามเป้าใหม่ (1,270 กม.)



ขอความเห็นชอบนำความยาวของสัญญา ป.65 ที่เบิกจ่ายหลัง 30 เม.ย. 65 และสัญญานั้นต้องยังไม่มีผลส่งมอบงานในปีงบฯ 65 เพื่อดำเนินการ **นำมารวมกับความยาวเบิกจ่ายปีงบฯ 66 (สัญญา ป.66) สำหรับการประเมินผล KRI ผลงานเบิกจ่ายของปีงบฯ 66**

สัญญา ที่คาดการณ์ว่าตรงกับเงื่อนไขข้างต้น

สาขา	สัญญา	ความยาวจาก google sheet (กม.)
สสมส.	ป.56-27(65)	5.935
สสมส.	ป.56-23(65)	0.252
สสมส.	ป.56-21(65)	0.25
สสมส.	ป.56-20(65)	0.502
สสมส.	ป.56-19(65)	0.164
สสบท.	ป.54-25(65)	6.999
สสบท.	ป.54-12(65)	11.808
สสภ.	ป.11-28(65)	2.603
สสภ.	ป.11-27(65)	1.304

สาขา	สัญญา	ความยาวจาก google sheet (กม.)
สสม.	ป.06-11(65)	3.407
สสม.	ป.06-08(65)	0.035
สสน.	ป.04-29(65)	0.618
สสน.	ป.04-28(65)	2.245
สสน.	ป.04-27(65)	0.222
สสน.	ป.04-26(65)	0.36
สสน.	ป.04-25(65)	3.871
สสน.	ป.04-23(65)	0.584
สสน.	ป.04-22(65)	0.332
สสว.	ป.14-19(65) ครั้งที่ 2	3.342
รวม		44.833

ต้องดำเนินการเบิกจ่ายเพิ่มอีกประมาณ 25 -30 กม. เพื่อจะบรรลุเป้าเบิกจ่ายที่ 1270 กม.

รวก.(กต) ได้จัดสรรงบประมาณเพิ่มเติมให้กับสายงานบริการตะวันตก 200 ล้านบาท

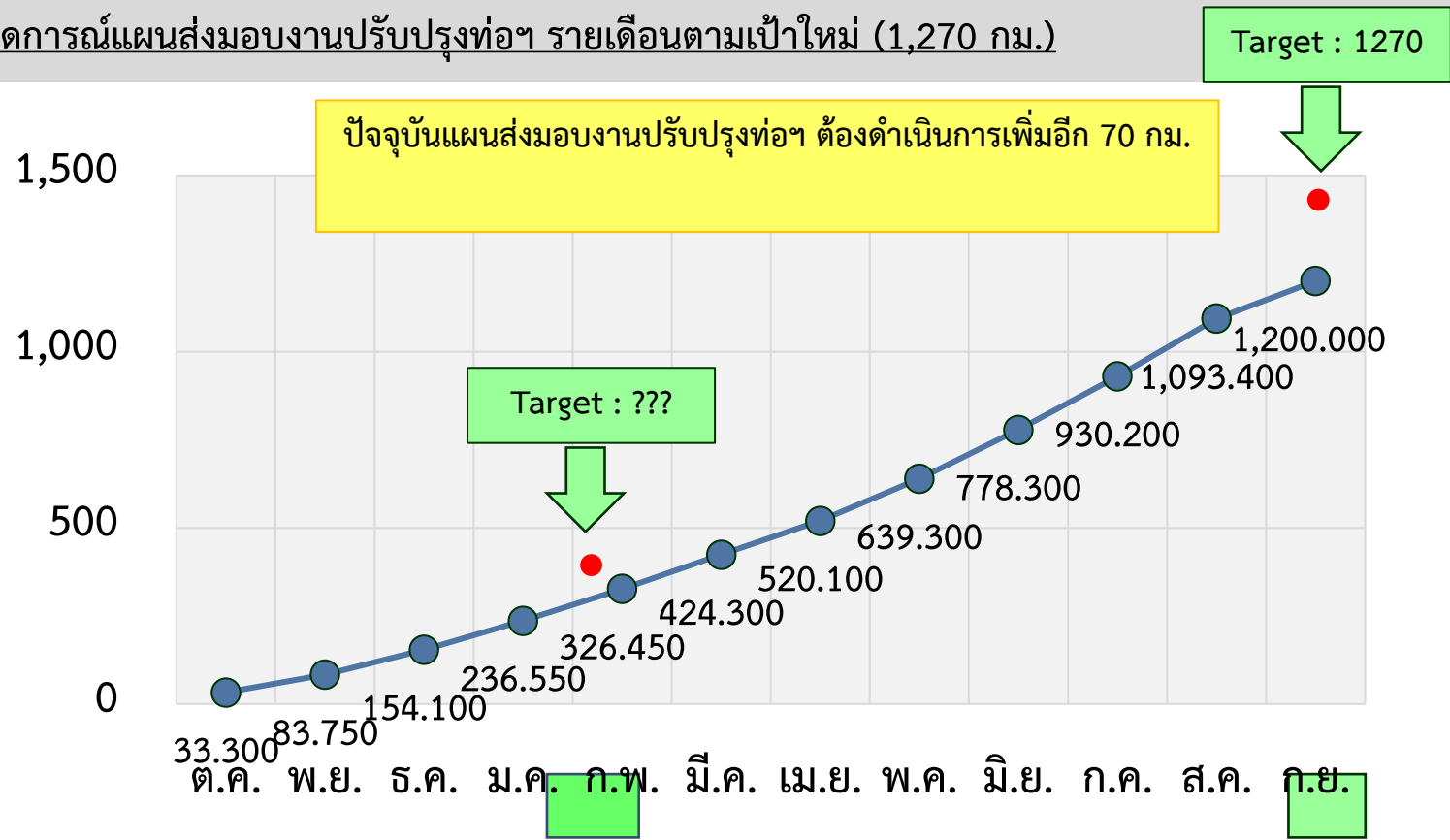
สาขาคาดการณ์ความยาวตามตาราง

สาขา	วงเงินงบประมาณ (ล้านบาท)	ค่าแรง (ล้านบาท)	ค่าท่อ (ล้านบาท)	ความยาว (กิโลเมตร)
สสบ.	30	20	10	12.5
สสด.	30	20	10	10
สสภ.	30	30	-	-
สสว.	30	20	10	10
สสน.	30	22	8	11
สสบท.	20	15.7	4.3	3.4
สสมส.	30	20	10	8
รวม	200	147.7	52.3	54.9

ส่งมอบงานปรับปรุงท่อฯ ปีงบประมาณ 2566

แผนส่งมอบงานปรับปรุงท่อฯ สะสม ปีงบประมาณ 2566 เดิม (1,200 กม.)

ขอให้สาขาคาดการณ์แผนส่งมอบงานปรับปรุงท่อฯ รายเดือนตามเป้าใหม่ (1,270 กม.)



คาดการณ์งานค้างและผลส่งมอบงาน งานปรับปรุงท่อฯ ปีงบประมาณ 2566

หน่วย : กิโลเมตร

สาขา	เป้าส่งมอบงาน ปีงบฯ 66 (1,200 กม.) (ไม่รวมสัญญา PBC)	คาดการณ์ส่งมอบงาน ปีงบฯ 66 (กม.) (ไม่รวมสัญญา PBC)	สาขาคาดการณ์ส่งมอบงานปรับปรุงท่อฯ ปีงบประมาณ 2566 (กม.)		
			งานค้างก่อนปีงบฯ 66 (ป.65,ป.64, ป.63,...) ที่คาดว่าจะส่งมอบงานในปีงบฯ 66	สัญญาปีงบฯ 66 (ป.66) ที่คาดว่าจะส่งมอบงานในปีงบฯ 66	สัญญา PBC ที่คาดว่าจะส่งมอบงาน ในปีงบฯ 66
		(1)+(2)	(1)	(2)	
สสส.	75	75	40.000	35.000	0.000
สสพ.	62	62	56.000	6.000	0.000
สสป.	97	97	56.068	40.932	5.000
สสท.	30	30	12.900	17.100	0.000
ขวก.(ก1)	264	264	164.968	99.032	5.000
สสญ.	50	50	36.990	12.700	2.640
สสม.	20	19	10.000	9.000	1.000
สสล.	51	51	45.000	6.000	0.000
ขวก.(ก2)	121	120	91.990	27.700	3.640
สสช.	52	48	32.000	16.000	4.000
สสช.	35	35	20.000	15.000	0.000
สสมบ.	40	40	25.000	15.000	0.000
สสสภ.	25	25	21.000	4.000	0.000
ขวก.(ก3)	152	148	98.000	50.000	4.000
รวก.(กอ)	537	532	354.958	176.732	12.640
สสบ.	95	95	23.000	72.000	0.000
สสต.	74	74	24.000	50.000	0.000
สสภ.	90	85	20.000	65.000	5.000
สสว.	70	70	28.670	41.330	0.000
ขวก.(ก4)	329	324	95.670	228.330	5.000
สสน.	75	75	32.000	43.000	0.000
สสบท.	48	70	60.000	10.000	0.000
สสมส.	61	66	40.821	25.200	0.000
ขวก.(ก5)	184	211	132.821	78.200	0.000
รวก.(กต)	513	535	228.491	306.530	5.000
Agenda base	150	150	103.237	46.763	0.000
กปน.	1,200	1,217	686.686	530.025	17.640

คาดการณ์งานค้างและผลส่งมอบงาน งานปรับปรุงท่อฯ ปีงบประมาณ 2566

หน่วย : กิโลเมตร

สาขา	เป้าส่งมอบงาน ปีงบฯ 66 (1,200 กม.) (ไม่รวมสัญญา PBC)	คาดการณ์ส่งมอบงาน ปีงบฯ 66 (กม.) (ไม่รวมสัญญา PBC)	สาขาคาดการณ์ส่งมอบงานปรับปรุงท่อฯ ปีงบประมาณ 2566 (กม.)		
			งานค้างก่อนปีงบฯ 66 (ป.65,ป.64, ป.63,...) ที่คาดว่าจะส่งมอบงานในปีงบฯ 66	สัญญาปีงบฯ 66 (ป.66) ที่คาดว่าจะส่งมอบงานในปีงบฯ 66	สัญญา PBC ที่คาดว่าจะส่งมอบงาน ในปีงบฯ 66
		(1)+(2)	(1)	(2)	
สสส.	75	75	40.000	35.000	0.000
สสพ.	62	62	56.000	6.000	0.000

สาขาคาดการณ์ปีงบประมาณ 66 ผลงานส่งมอบงานปรับปรุงท่อฯ อยู่ที่ 1,217 กม. และ PBC อยู่ที่ 17 กม. รวมเป็น 1,234.640 กม.

ดำเนินการเพิ่มอีกประมาณ 40 กม.

สสส.	25	25	21.000	4.000	0.000
ขวก.(ก3)	152	148	98.000	50.000	4.000
รวก.(กอ)	537	532	354.958	176.732	12.640
สสบ.	95	95	23.000	72.000	0.000
สสค.	74	74	24.000	50.000	0.000
สสภ.	90	85	20.000	65.000	5.000
สสว.	70	70	28.670	41.330	0.000
ขวก.(ก4)	329	324	95.670	228.330	5.000
สสน.	75	75	32.000	43.000	0.000
สสบท.	48	70	60.000	10.000	0.000
สสมส.	61	66	40.821	25.200	0.000
ขวก.(ก5)	184	211	132.821	78.200	0.000
รวก.(กค)	513	535	228.491	306.530	5.000
Agenda base	150	150	103.237	46.763	0.000
กม.	1,200	1,217	886.686	530.625	17.640

หลังจากการประชุมครั้งนี้

ฝจส. จะส่งบันทึกเพื่อขอความอนุเคราะห์สาขาจัดทำแผนการส่งมอบงานปรับปรุงท่อฯ และแผนการเบิกจ้างงานปรับปรุงท่อฯ รายเดือน ตามเป้า 1,270 กม. อีกครั้งหนึ่ง

โดยแผนการเบิกจ้างรายเดือน จะต้องสอดคล้องกับค่า Tigger ที่ 1,240 และ Threshold ที่ 1,210 ภายในเดือน ก.พ. 66 และ 1,270 ภายในเดือน เม.ย. 66

- หากได้รับความเห็นชอบ ให้สามารถนำความยาวของสัญญา ป. 65 ที่เบิกจ้างหลัง 30 เม.ย. 65 และสัญญานั้นต้องยังไม่มีผลส่งมอบงานในปีงบฯ 65 มารวม สำหรับการประเมินผล KRI ผลงานเบิกจ้างของปีงบฯ 66 จะส่งข้อมูลสัญญาดังกล่าว ให้สาขา / Agenda base ตรวจสอบยืนยันความถูกต้อง

เส้นทางที่จะดำเนินการปรับปรุงด้วยวิธี Relining

ที่	รหัสสาขา	สาขา	สถานที่	ความยาว (เมตร)	ขนาดท่อ (มม.)	ชนิดท่อ	อายุท่อ (ปี)
1	04	สสน.	ถนนงามวงศ์วาน ซอยงามวงศ์วาน 19 ถึง 23	370	300	AC	27
2	04	สสน.	ถนนงามวงศ์วาน ซอยงามวงศ์วาน 3 ถึง แยกแคราย	410	300	AC	27
3	07	สสส.	ถ.พระราม 4 ฝั่งซ้าย (แยกเกษมราษฎร์ ถึง แยกคลองเตย)	990	300	PVC	26
4	07	สสส.	ถ.พระราม 4 ฝั่งซ้าย (แยกคลองเตย ถึง ถนนเชื้อเพลิง)	456	300	PVC	25
5	07	สสส.	ซอยสุขุมวิท 11	700	200	AC	30
6	16	สสข.	จันทบุรีเบกษา	880	300	AC	38
7	06	สสม.	ถนนเพลินจิตจากทางด่วนสุขุมวิทถึงถนนวิฑู ฝั่งทิศใต้	300	300	ST	33
8	06	สสม.	ถนนเพลินจิตจากทางด่วนสุขุมวิทถึงถนนวิฑู ฝั่งทิศเหนือ	946	300	AC	33
9	06	สสม.	ถนนจากรูเมือง	580	200	AC	32



ความยาวรวม 5,632 เมตร

เส้นทางที่จะดำเนินการปรับปรุงด้วยวิธี Spray Coating

ที่	สาขา	รหัสสาขา	DMA	สถานที่	ขนาดท่อประธาน (มม.)	ขนาด Cross&Tab (มม.)	ความยาว Cross&Tab (ม.)	หมายเหตุ
1	สสส.	07	07-05-07	Tab เกาะกลางถนน หน้าปากซอยแสนสุข ถนนพระราม4	800	300 ST	10	ยกเลิกชั่วคราวเนื่องจากท่อรั่ว
2	สสส.	07	07-04-01	Tab เข้า BDV ถ.หัวหมากระหว่างซอย14 กับ16	1000	300 ST	15	ยกเลิกชั่วคราวเนื่องจากท่อรั่ว
3	สสส.	07	07-06-03	Tab DMA 070603-03 ถ.คูขนานมอเตอร์เวย์ คลองทับช้าง บน	1000	400 ST	10	ยกเลิกชั่วคราวเนื่องจากท่อรั่ว
4	สสพ.	13	13-07-05	Tab ซอยสุขุมวิท107 ถนนสุขุมวิท	1200	300 ST	35	ยกเลิกชั่วคราวเนื่องจากท่อรั่ว
5	สสพ.	17	17-01-11	Tab ซอยเทศบาลบางปู91		300 ST		ยกเลิกชั่วคราวเนื่องจากท่อรั่ว
6	สสญ.	03	03-03-02	Tab บริเวณปากซอยวิภาวดีรังสิต7	600	300 ST	18	ปิดประตูน้ำคร่อมจุดรั่วไว้
7	สสพ.	05	05-05-04	บริเวณปากซอยวัดช่องลม ถนนพระราม3	ไม่มี	300ST	48	ชุดCross (ปิดประตูน้ำคร่อมจุดรั่วไว้)
8	สสช.	15	15-03-04 / 15-03-0	Cross บริเวณซอยวงศ์สว่าง 19	800	300 ST	34	จากการตรวจสอบคาดว่าถูกยกเลิก
9	สสช.	16	160504 / 160708	Cross บริเวณ ซอยรามอินทรา14 ถนนรามอินทรา	1200	300 ST	40	ชุดcross
10	สสช.	16	160703 / 160704	Cross บริเวณ สำนักงานที่ดินบางเขน ถนนพหลโยธิน	500	300 ST	30	ยกเลิกชั่วคราวเนื่องจากท่อรั่ว
11	สสมบ.	53	53060501	หน้าบีกชีร่มเกล้า	1000	300 ST	30	ชุดcross
12	สสมบ.	53	53060501	หน้าอิซูซุ หน้าหมู่บ้านปรีชา ร่มเกล้า	1000	300 ST	30	ชุดcross
13	สสมบ.	53	53060502	อนเข้าเคหะร่มเกล้า	1000	300 ST	30	ชุดcross
14	สสมบ.	53	53020701	รามอินทรา หน้าปั้ม PTT	1000	300 ST	40	ชุดcross
15	สสมบ.	53	53020701	รามอินทรา หน้าปั้ม PTT	1000	300 ST	40	ชุดcross
16	สสสภ.	55	55-07-04,55-08-0	หน้า ม.บ.โกลเด้น บิส บางนา-กิ่งแก้ว	1500	300ST	30	ชุดtap
17	สสสภ.	55	55-06-06	ถ.รัตนโกสินทร์ 200 ปี ทางเข้าวัดสุคันธาวาส	1000	300ST	30	ชุดtap
18	สสสภ.	55	55-06-07	ถ.รัตนโกสินทร์ 200 ปี	1000	300ST	30	ชุดtap
19	สสสภ.	55	55-07-04	ทางเข้าสนามบินสุวรรณภูมิ(จากบางนา-ตราด)	ไม่มี	300ST	90	ชุดcross
20	สสสภ.	55	55-03-01	ถ.พัฒนาชนบท3	ไม่มี	200ST	30	ชุดcross

เส้นทางที่จะดำเนินการปรับปรุงด้วยวิธี Spray Coating

ที่	สาขา	รหัสสาขา	DMA	สถานที่	ขนาดท่อประธาน (มม.)	ขนาด Cross&Tab (มม.)	ความยาว Cross&Tab (ม.)	หมายเหตุ
21	สสب.	1	01-06-05	ชุดcross ถนนพราณนก-กาญจนภิเษก(หน้าร้านScene)	1200	300ST	40	ชุดcross
22	สสด.	2	02-04-06-01	ถ.พระราม 2 ซ.92 ปีม ปตท.	800	400 ST	90	ชุดtap
23	สสด.	2	02-14-07-01	ถ.พระราม 2 ซาออก กม.12 หน้าร้านขายรถโฟล์คคลิฟ	1000	400 ST	90	ชุดtap
24	สสด.	2	02-15-05-01	ถ.ลาดหญ้า ซ.2	700	300ST	50	ชุดtap
25	สสด.	2	02-14-09-01	ถ.บางขุนเทียน-ชายทะเล สำนักงานขนส่งพื้นที่1	800	300ST	50	ชุดtap
26	สสด.	2	02-14-09	ก่อนถึงคลองนา. บางขุนเทียนถ-ชายทะเล	ไม่มี	300ST	30	ชุดcross
27	สสภ.	11	11-08-10	แยกบางบอน 5 ถ.เอกชัย	800	300ST	30	ชุดcross
28	สสว.	14	14-11-05	ชุดcross หน้า ม.คาซ่า ซอยประชาวทิศ90	800	300 ST	12	ยกเลิกชั่วคราวเนื่องจากมีท่อรั่ว
29	สสว.	14	14-10-03	ชุดcross ระหว่าง ซ.ราษฎร์บูรณะ13 และ ราษฎร์บูรณะ15	1000	300 ST	30	ยกเลิกชั่วคราวเนื่องจากมีท่อรั่ว
30	สสน.	4	04-06-08		900	300ST	18	จุดTake
31	สสพ.	54	54-02-04	ชุดcross ก่อนถึงโค้งสามวัง.บางกรวย ถ.ไทรน้อย	-	300 ST	22.5	ยกเลิกชั่วคราว(cross รั่วกลางถนน)
32	สสพ.	54	54-02-03	ชุดcross ศูนย์เครื่องจักรกล345ถนน 345 (Tab)	1000 ST	400 ST	70	ยกเลิกชั่วคราว(cross รั่วกลางถนน)
33	สสพ.	54	54-02-03	ชุดcross ตรงข้าม ม.ศุภาลย์ พาร์ควิลล์ ถ.345 (Tab)	1000 ST	400 ST	65.5	ยกเลิกชั่วคราว(cross รั่วกลางถนน)
34	สสพ.	54	54-06-01	ชุดcross บ้านคุณย่า ถนน345 (Tab)	1000 ST	400 ST	99	ยกเลิกชั่วคราว(ตัดBlank ท่อ)
35	สสพ.	54	54-08-01	ชุดcross ม.ปิยะวราธรรมย์ ถ.บางกรวย ไทรน้อย (Tab)	1000 ST	300 ST	27.2	ยกเลิกชั่วคราว(cross รั่วกลางถนน)
36	สสพ.	54	54-08-09	ชุดcross บริษัทอุทยานกระเบื้อง ถ.บางกรวย ไทรน้อย (Tab)	1000 ST	300 ST	26	ยกเลิกชั่วคราว(cross รั่ว)
37	สสพ.	54	54-08-05	ชุดcross ด้านข้างน้ำหนัก ถนน346	-	300 ST	58	ยกเลิกชั่วคราว(cross รั่ว)
38	สสมส.	56	56-01-02	ชุดcross หน้าทางเข้าวัดโมลี ถนน บางกรวย-ไทรน้อย	600 ST	300ST	30	อยู่ระหว่างตรวจสอบว่าcrossชุด รั่ว หรือไม่



38 เส้นทาง

รวมความยาว Cross & Tap 1,458 เมตร

วงเงินผูกพันการจ่ายเงิน และ วงเงินผูกพันดำเนินการ งานปรับปรุงท่อเพื่อลดน้ำสูญเสีย ตั้งแต่ปีงบประมาณ 2553

หมายเหตุ ข้อมูลที่สาขาแจ้งมาเป็นช่วงต้นเดือน ม.ค. 2566 ซึ่งอาจมีการดำเนินการเพิ่มเติมหลังจากการประชุมเดือน ธ.ค. 2565 จึงอาจมีข้อมูลคลาดเคลื่อนจาก ข้อมูล กปง.

วงเงินผูกพันการจ่ายเงิน สัญญา PBC

เฉพาะ PBC					
สาขา / หน่วยงาน	วงเงินผูกพันการจ่ายเงิน				
	ปี 2553-62	ปี 2563	ปี 2564	ปี 2565	รวมทั้งสิ้น
ผูกจ่ายเงิน (ลงนามสัญญาแล้ว ยังไม่ได้เบิกจ่าย)					
สสส.			37,526,000.00		37,526,000.00
สสพ.			36,700,000.00		36,700,000.00
สสป.	26,809,935.52				26,809,935.52
สสท.			37,062,000.00		37,062,000.00
สสม.			35,111,000.00		35,111,000.00
สสญ.			37,899,000.00		37,899,000.00
สสส.					-
สสช.			36,700,000.00		36,700,000.00
สสช.					-
สสมบ.					-
สสสภ.			35,820,299.07		35,820,299.07
สสب.			24,500,000.00		24,500,000.00
สสต.			47,500,000.00		47,500,000.00
สสภ.	46,081,657.89				46,081,657.89
สสว.			42,205,000.00		42,205,000.00
สสน.					-
สสบท.					-
สสมส.			33,030,000.00		33,030,000.00
ฟจส.					-
ชวก.(น) / Agenda Based					-
รวมผูกจ่ายเงิน	72,891,593.41	-	404,053,299.07	-	476,944,892.48

วงเงินผูกพันการจ่ายเงินตั้งแต่ ปีงบประมาณ 2553 หลังหักวงเงินสัญญา PBC

หัก PBC ออก					
สาขา / หน่วยงาน	วงเงินผูกพันการจ่ายเงิน				
	ปี 2553-62	ปี 2563	ปี 2564	ปี 2565	รวมทั้งสิ้น
ผูกจ่ายเงิน (ลงนามสัญญาแล้ว ยังไม่ได้เบิกจ่าย)					
สสส.	-	-	39,701,729.66	131,733,992.00	171,435,721.66
สสพ.	-	-	250,247.79	101,232,839.64	101,483,087.43
สสภ.	-	14,829,285.80	26,667,673.56	139,665,999.08	181,162,958.44
สสท.	5,456,273.63	7,713,979.86	9,073,651.55	55,103,103.36	77,347,008.40
สสม.	1,552,170.10	466,898.14	15,998,933.64	48,613,730.00	66,631,731.88
สสญ.	25,069,950.56	-	16,713,793.47	126,462,907.94	168,246,651.97
สสล.	-	-	20,867,866.57	179,720,065.16	200,587,931.73
สสช.	-	-	20,106,303.53	36,347,824.96	56,454,128.49
สสข.	-	-	8,432,728.04	122,066,718.79	130,499,446.83
สสมบ.	-	-	6,750,157.64	56,436,521.25	63,186,678.89
สสสภ.	-	-	22,250,705.05	83,018,638.34	105,269,343.39
สสบ.	-	-	7,973,700.13	98,552,905.63	106,526,605.76
สสด.	-	-	32,654,498.69	106,760,220.88	139,414,719.57
สสภ.	-	-	-	115,059,498.10	115,059,498.10
สสว.	6,236,907.48	8,046,422.43	29,607,303.83	136,086,543.47	179,977,177.21
สสน.	-	-	25,562,075.16	102,821,158.97	128,383,234.13
สสบท.	-	1,452,415.61	16,104,582.49	67,879,898.62	85,436,896.72
สสมส.	-	50,472.58	24,736,737.19	73,147,752.28	97,934,962.05
ผจส.	-	-	-	-	-
ชวก.(ก) / Agenda Based	-	-	12,646,513.92	289,612,712.50	302,259,226.42
รวมผูกจ่ายเงิน	38,315,301.77	32,559,474.42	336,099,201.91	2,070,323,030.97	2,477,297,009.07

ข้อมูลที่สาขาชี้แจงมา	ค่าโดยประมาณ (ล้านบาท)
สถานะ ยังดำเนินการ	595
สถานะ แล้วเสร็จ	195
สถานะ ยกเลิก	18
รวม	808

หมายเหตุ : ช่องสีเหลือง คือ สาขา/Agenda ส่งข้อมูลรายละเอียดของสัญญามาแล้ว ส่วนตัวอักษรสีแดง คือจำนวนเงินมีความคลาดเคลื่อนกับรายละเอียดที่ชี้แจง อาจเกิดจากการดำเนินการเบิกจ่ายเพิ่มเติมช่วงหลังจากประชุมเดือน ธ.ค. 65

วงเงินผูกพันดำเนินการตั้งแต่ ปีงบประมาณ 2553

สาขา / หน่วยงาน	วงเงินค้ำดำเนินการ				
	ปี 2553-62	ปี 2563	ปี 2564	ปี 2565	รวมทั้งสิ้น
ผูกดำเนินการ (ยังไม่ทำสัญญา)					
สสน.		46,700,000.00		15,445,000.00	62,145,000.00
สสม.				258,924.30	258,924.30
สสบท.				20,149,500.00	20,149,500.00
สสมส.				34,411,059.03	34,411,059.03
ขวก.(ก) / Agenda Based				468,792.53	468,792.53
ฝจส.				8,251,000.00	8,251,000.00
รวมผูกดำเนินการยังไม่ทำสัญญา	-	46,700,000.00	-	78,984,275.86	125,684,275.86

หมายเหตุ : **ช่องสีเหลือง** คือ สาขา/Agenda ส่งข้อมูลรายละเอียดของสัญญามาแล้ว **ส่วนตัวอักษรสีแดง** คือจำนวนเงินมีความคลาดเคลื่อนกับรายละเอียดที่ชี้แจง

รายละเอียดชี้แจงที่สาขา / Agenda แจ้งมา

ปัจจุบันทาง กองบริหารงบลงทุน ผงป ได้ขอข้อมูล เพื่อใช้ประกอบการพิจารณาปรับปรุงงบลงทุนระหว่างปี
ต่อสำนักงานสภาพัฒนาการเศรษฐกิจและสังคมแห่งชาติ

เรื่องอื่นๆ

เรื่องอื่นๆ

การเสนอขอยกเว้น (Waive) เส้นทางที่ไม่สามารถดำเนินการได้

ขอให้สาขาจัดเตรียมเอกสารเพื่อประกอบการขอ waive เส้นทางที่ไม่สามารถดำเนินการได้ ดังนี้

- Timeline กิจกรรมตามแผนงาน รายสัญญา/รายเส้นทาง ที่จะเสนอขอยกเว้น (waive) ว่าได้รับผลกระทบอย่างไร สาเหตุที่ได้รับผลกระทบ ช่วงเวลาใดของสัญญา จึงส่งผลให้ไม่สามารถดำเนินการได้ทันภายในสิ้นปีงบประมาณ 2566
- แนวทางการแก้ไขปัญหา/อุปสรรค เพื่อแสดงให้เห็นว่า กปน. ได้พยายามบริหารจัดการเพื่อให้เป็นไปตามเป้าหมายที่กำหนดอย่างสุดความสามารถแล้ว
- เอกสาร/หลักฐานประกอบ เช่น หนังสือของ กปน. หนังสือจากหน่วยงานภายนอก นโยบายภาครัฐ หนังสือขออนุญาตเข้าพื้นที่ หนังสืออนุญาตให้เข้าพื้นที่ของ กทม. ประกาศ ครม. เป็นต้น

เรื่องอื่นๆ

การกรอก MNF และ DMA

ขอความร่วมมือสาขากรอกค่า MNF ก่อน-หลัง การปรับปรุงท่อรายเส้นทาง และ DMA ใน Google sheet “ผลงานปรับปรุงท่อ ปีงบฯ 66_สกส” ในชีท “งาน ป-66 สกส กรอก” ปัจจุบันสาขายังไม่ดำเนินการกรอก MNF (ข้อมูล ณ 16 ม.ค. 66)

ผลงานปรับปรุงท่อ ปีงบฯ 66_สกส

File Edit View Insert Format Data Tools Extensions Help Last edit was seconds ago

100%

8%

122%

Sarabun

10

B

I

A

100%

100%

100%

100%

100%

100%

100%

100%

100%

100%

100%

100%

100%

100%

100%

100%

100%

100%

100%

100%

100%

100%

100%

100%

100%

100%

100%

100%

100%

100%

100%

100%

100%

100%

100%

100%

100%

100%

100%

100%

100%

100%

100%

100%

100%

100%

100%

100%

100%

100%

100%

100%

100%

100%

100%

100%

100%

100%

100%

100%

100%

100%

100%

100%

100%

100%

100%

100%

100%

100%

100%

100%

100%

100%

100%

100%

100%

100%

100%

100%

100%

100%

100%

100%

100%

100%

100%

100%

100%

100%

100%

100%

100%

100%

100%

100%

100%

100%

100%

100%

100%

100%

100%

100%

100%

100%

100%

100%

100%

100%

100%

100%

100%

100%

100%

100%

100%

100%

100%

100%

100%

100%

100%

100%

100%

100%

100%

100%

100%

100%

100%

100%

100%

100%

100%

100%

100%

100%

100%

100%

100%

100%

100%

100%

100%

100%

100%

100%

100%

100%

100%

100%

100%

100%

100%

100%

100%

100%

100%

100%

100%

100%

100%

100%

100%

100%

100%

100%

100%

100%

100%

100%

100%

100%

100%

100%

100%

100%

100%

100%

100%

100%

100%

100%

100%

100%

100%

100%

100%

100%

100%

100%

100%

100%

100%

100%

100%

100%

100%

100%

100%

100%

100%

100%

100%

100%

100%

100%

100%

100%

100%

100%

100%

100%

100%

100%

100%

100%

100%

100%

100%

100%

100%

100%

100%

100%

100%

100%

100%

100%

100%

100%

100%

100%

100%

100%

100%

100%

100%

100%

100%

100%

100%

100%

100%

100%

100%

100%

100%

100%

100%

100%

100%

100%

100%

100%

100%

100%

100%

100%

100%

100%

100%

100%

100%

100%

100%

100%

100%

100%

100%

100%

100%

100%

100%

100%

100%

100%

100%

100%

100%

100%

100%

100%

100%

100%

100%

100%

100%

100%

100%

100%

100%

100%

100%

100%

100%

100%

100%

100%

100%

100%

100%

100%

100%

100%

100%

100%

100%

100%

100%

100%

100%

100%

100%

100%

100%

100%

100%

100%

100%

100%

100%

100%

100%

100%

100%

100%

100%

100%

100%

100%

100%

100%

100%

100%

100%

100%

100%

100%

100%

100%

100%

100%

100%

100%

100%

100%

100%

100%

100%

100%

100%

100%

100%

100%

100%

100%

100%

100%

100%

100%

100%

100%

100%

100%

100%

100%

100%

100%

100%

100%

100%

100%

100%

100%

100%

100%

100%

100%

100%

100%

100%

100%

100%

100%

100%

100%

100%

100%

100%

100%

100%

100%

100%

100%

100%

100%

100%

100%

100%

100%

100%

100%

100%

100%

100%

100%

100%

100%

100%

100%

100%

100%

100%

100%

100%

100%

100%

100%

100%

100%

100%

100%

100%

100%

100%

100%

100%

100%

100%

100%

100%

100%

100%

100%

100%

100%

100%

100%

100%

100%

100%

100%

100%

100%

100%

100%

100%

100%

100%

100%

100%

100%

100%

100%

100%

100%

100%

100%

100%

100%

100%

100%

100%

100%

100%

100%

100%

100%

100%

100%

100%

100%

100%

100%

100%

100%

100%

100%

100%

100%

100%

100%

100%

100%

100%

100%

100%

100%

100%

100%

100%

100%

100%

100%

100%

100%

100%

100%

100%

100%

100%

100%

100%

100%

100%

100%

100%

100%

100%

100%

100%

100%

100%

100%

100%

100%

100%

100%

100%

100%

100%

100%

100%

100%

100%

100%

100%

100%

100%

100%

100%

100%

100%

100%

100%

100%

100%

100%

100%

100%

100%

100%

100%

100%

100%

100%

100%

100%

100%

100%

100%

100%

100%

100%

100%

100%

100%

100%

100%

100%

100%

100%

100%

100%

100%

100%

100%

100%

100%

100%

100%

100%

100%

100%

100%

100%

100%

100%

100%

100%

100%

100%

100%

100%

100%

100%

100%

100%

100%

100%

100%

100%

100%

100%

100%

100%

100%

100%

100%

100%

100%

100%

100%

100%

100%

100%

100%

100%

100%

100%

100%

100%

100%

100%

100%

100%

100%

100%

100%

100%

100%

100%

100%

100%

100%

100%

100%

100%

100%

100%

100%

100%

100%

100%

100%

100%

100%

100%

100%

100%

100%

100%

100%

100%

100%

100%

100%

100%

100%

100%

100%

100%

100%

100%

100%

100%

100%

100%

100%

100%

100%

100%

100%

100%

100%

100%

100%

100%

100%

100%

100%

100%

100%

100%

100%

100%

100%

100%

100%

100%

100%

100%

100%

100%

100%

100%

100%

100%

100%

100%

100%

100%

100%

100%

100%

100%

100%

100%

100%

100%

100%

100%

100%

100%

100%

100%

100%

100%

100%

100%

100%

100%

100%

100%

100%

100%

100%

100%

100%

100%

100%

100%

100%

100%

100%

100%

100%

100%

100%

100%

100%

100%

100%

100%

100%

100%

100%

100%

100%

100%

100%

100%

100%

100%

100%

100%

100%

100%

100%

100%

100%

100%

100%

100%

100%

100%

100%

100%

100%

100%

100%

100%

100%

100%

100%

100%

100%

100%

100%

100%

100%

100%

100%

100%

100%

100%

100%

100%

100%

100%

100%

100%

100%

100%

100%

100%

100%

100%

100%

100%

100%

100%

100%

100%

100%

100%

100%

100%

100%

100%

100%

100%

100%

100%

100%

100%

100%

100%

100%

100%

100%

100%

100%

100%

100%

100%

100%

100%

100%

100%

100%

100%

100%

100%

100%

100%

100%

100%

100%

100%

100%

100%

100%

100%

100%

100%

100%

100%

100%

100%

100%

100%

100%

100%

100%

100%

100%

100%

100%

100%

100%

100%

100%

100%

100%

100%

100%

100%

100%

100%

100%

100%

100%

100%

100%

100%

100%

100%

100%

100%

100%

100%

100%

100%

100%

100%

100%

100%

100%

100%

100%

100%

100%

100%

100%

100%

100%

100%

100%

100%

100%

100%

100%

100%

100%

100%

100%

100%

100%

100%

100%

100%

100%

100%

100%

100%

100%

100%

100%

100%

100%

100%

100%

100%

100%

100%

100%

100%

100%

100%

100%

100%

100%

100%

100%

100%

100%

100%

100%

100%

100%

100%

100%

100%

100%

100%

100%

100%

100%

100%

<

ชีท “งาน ป-66 สกส
กรอก”

ติดตั้ง DMA ใหม่

เป้าหมาย

ติดตั้ง DMA ใหม่ (จุดวัดอัตราการไหลและแรงดันน้ำ) สนับสนุนกิจกรรมการจัดการน้ำสูญเสียในพื้นที่สำนักงานประปาสาขา

รายการ	ปริมาณงาน	งบประมาณ	2565												2566											
			ม.ค.	ก.พ.	มี.ค.	เม.ย.	พ.ค.	มิ.ย.	ก.ค.	ส.ค.	ก.ย.	ต.ค.	พ.ย.	ธ.ค.	ม.ค.	ก.พ.	มี.ค.	เม.ย.	พ.ค.	มิ.ย.	ก.ค.	ส.ค.	ก.ย.	ต.ค.	พ.ย.	ธ.ค.
งานปรับปรุงประสิทธิภาพ (ติดตั้ง ใหม่) เลขที่ ชล.58/2565 (กลุ่มที่ 1 พื้นที่บริการ 1,2 และกลุ่มที่ 2 พื้นที่บริการ 3,4 และ 5)	กลุ่มที่ 1 43 จุด	43 ลบ.																								
	กลุ่มที่ 2 47 จุด	47 ลบ.																								

TOR แล้วเสร็จวันที่ 19 ธ.ค.65 อยู่ระหว่างจัดทำราคากลาง

หมายเหตุ

A อนุมัติเอกสารประกวดราคา (TOR + ราคากลาง)/ตรวจ SMEs

B ยื่นเอกสารประกวดราคา

C ตรวจเอกสาร

D ดำเนินการขออนุมัติจ้าง (10)

E ลงนามสัญญา

F ดำเนินงานตามสัญญา

แผนการดำเนินงาน

เร็วกว่า/เป็นไปตามแผน

ล่าช้ากว่าแผน

การขออนุญาตงานปรับปรุงประสิทธิภาพการจัดการน้ำสูญเสีย (ติดตั้งใหม่) เลขที่ ชล.58/2565

กลุ่มที่ 1 กลุ่มพื้นที่บริการ 1,2

พื้นที่ บริการ	สาขา	จำนวนจุด	การดำเนินการขออนุญาต					สามารถดำเนินการได้ ไม่ต้องขออนุญาต (แจ้งซ่อม)	หมายเหตุ (เจ้าของพื้นที่)
			สำรวจพื้นที่	จัดทำเอกสาร ขออนุญาต	ยื่นขออนุญาต	ตรวจพื้นที่ก่อน อนุญาต	ได้รับอนุญาต		
1	สสส.	2	2						
	สสป.	23	23						
	สสป.	3	3						
	สสท.	0	0						
	รวมพื้นที่บริการ 1	28	28						
2	สสญ.	5	5						
	สสม.	4	4						
	สสล.	6	6						
	รวมพื้นที่บริการ 2	15	15						

การขออนุญาตงานปรับปรุงประสิทธิภาพการจัดการน้ำสูญเสีย (ติดตั้งใหม่) เลขที่ ชล.58/2565

กลุ่มที่ 1 กลุ่มพื้นที่บริการ 3,4 และ 5

พื้นที่ บริการ	สาขา	จำนวนจุด	การดำเนินการขออนุญาต					สามารถดำเนินการได้ ไม่ต้องขออนุญาต (แจ้งซ่อม)	หมายเหตุ (เจ้าของพื้นที่)
			สำรวจพื้นที่	จัดทำเอกสาร ขออนุญาต	ยื่นขออนุญาต	ตรวจพื้นที่ก่อน อนุญาต	ได้รับอนุญาต		
3	สสช.	10	10						
	สสช.	7	7						
	สสมบ.	1	1						
	สสสภ.	3	3						
	รวมพื้นที่บริการ 3	21	21						
4	สสบ.	9	9						
	สสด.	5	5						
	สสภ.	1	1						
	สสว.	5	5						
	รวมพื้นที่บริการ 4	20	20						
5	สสน.	6	6						
	สสบท.	0	0						
	สสมส.	0	0						
	รวมพื้นที่บริการ 5	6	6						

งานบริหารข้อมูลฯ ภาค 1, 2-3 และ 4-5 และ (ส่วนต่อขยาย)

เป้าหมาย	บริหารข้อมูลฯ
----------	---------------

รายการ	ปริมาณงาน	งบประมาณ	2565			2566												
			ต.ค.	พ.ย.	ธ.ค.	ม.ค.	ก.พ.	มี.ค.	เม.ย.	พ.ค.	มิ.ย.	ก.ค.	ส.ค.	ก.ย.	ต.ค.	พ.ย.	ธ.ค.	
งานบริหารข้อมูลฯ ภาค 1																		
			F															
			F															
งานบริหารข้อมูลฯ ภาค 2,3			F				A	B	C	D	E	F						
			F				A											
			A	B	C	D	E	F										
งานบริหารข้อมูลฯ ภาค 2,3 (ส่วนต่อขยาย)	18 จุด	0.8 ล้านบาท	F															
			F															
			A	B	C	D	E	F										
งานบริหารข้อมูลฯ ภาค 4,5			F				A	B	C	D	E	F						
			F				A											
			A	B	C	D	E	F										
งานบริหารข้อมูลฯ ภาค 4,5 (ส่วนต่อขยาย)	20 จุด	0.8 ล้านบาท	F															
			F															
			A	B	C	D	E	F										

สัญญาบริหารข้อมูล repeat order พื้นที่บริการ 2,3,4,5 ดำเนินการโดยบริษัทฯ เซนส์ อินโฟเทค จำกัด
ระยะเวลา 120 วัน (ตั้งแต่วันที่ 3 ธ.ค. 65 ถึง 1 เม.ย. 66) ประชุมก่อนเริ่มงานแล้ววันที่ 7 ธ.ค. 65



- A

อนุมัติเอกสารประกวดราคา (TOR + ราคากลาง)/ตรวจ SMEs
- B

ยื่นเอกสารประกวดราคา
- C

ตรวจเอกสาร
- D

ดำเนินการขออนุมัติจ้าง (10)
- E

ลงนามสัญญา
- F

ดำเนินงานตามสัญญา

- แผนการดำเนินงาน
- เร็วกว่า/เป็นไปตามแผน
- ล่าช้ากว่าแผน
- Repeat order

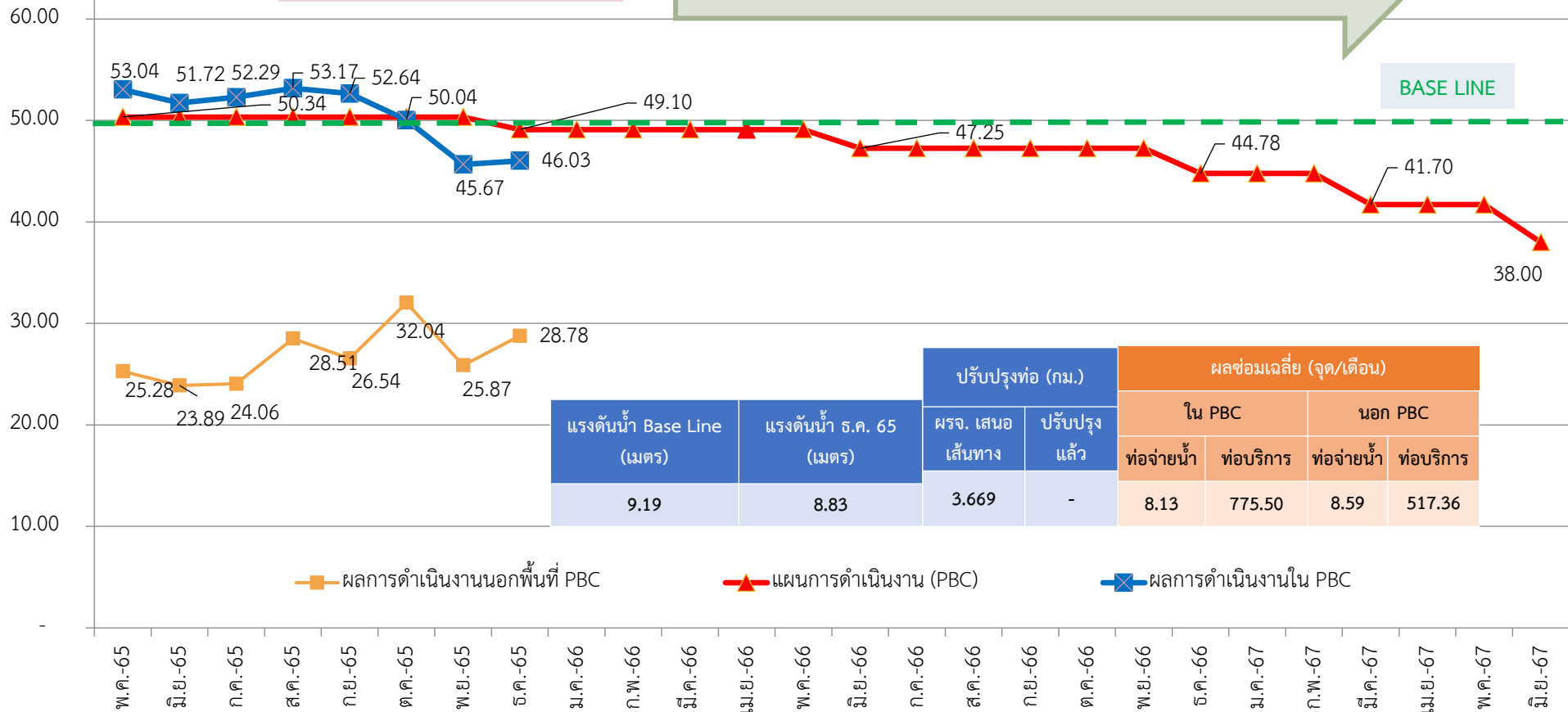
ผลการดำเนินงานสัญญา จบส.2/2565 พื้นที่สาขามหาสวัสดิ์

อัตราน้ำสูญเสีย (%)

วันที่แจ้งเริ่มงาน 6-พ.ค.-65

ปริมาณน้ำสูญเสียเฉลี่ยปี 66 ที่ลดได้ : 571,370.89 ลบ.ม./เดือน

BASE LINE



ผลการดำเนินงานนอกพื้นที่ PBC

แผนการดำเนินงาน (PBC)

ผลการดำเนินงานใน PBC

แรงดันน้ำ Base Line (เมตร)	แรงดันน้ำ ธ.ค. 65 (เมตร)	ปรับปรุงท่อ (กม.)		ผลซ่อมเฉลี่ย (จุด/เดือน)			
		ผจ. เสนอ เส้นทาง	ปรับปรุง แล้ว	ใน PBC		นอก PBC	
				ท่อจ่ายน้ำ	ท่อบริการ	ท่อจ่ายน้ำ	ท่อบริการ
9.19	8.83	3.669	-	8.13	775.50	8.59	517.36

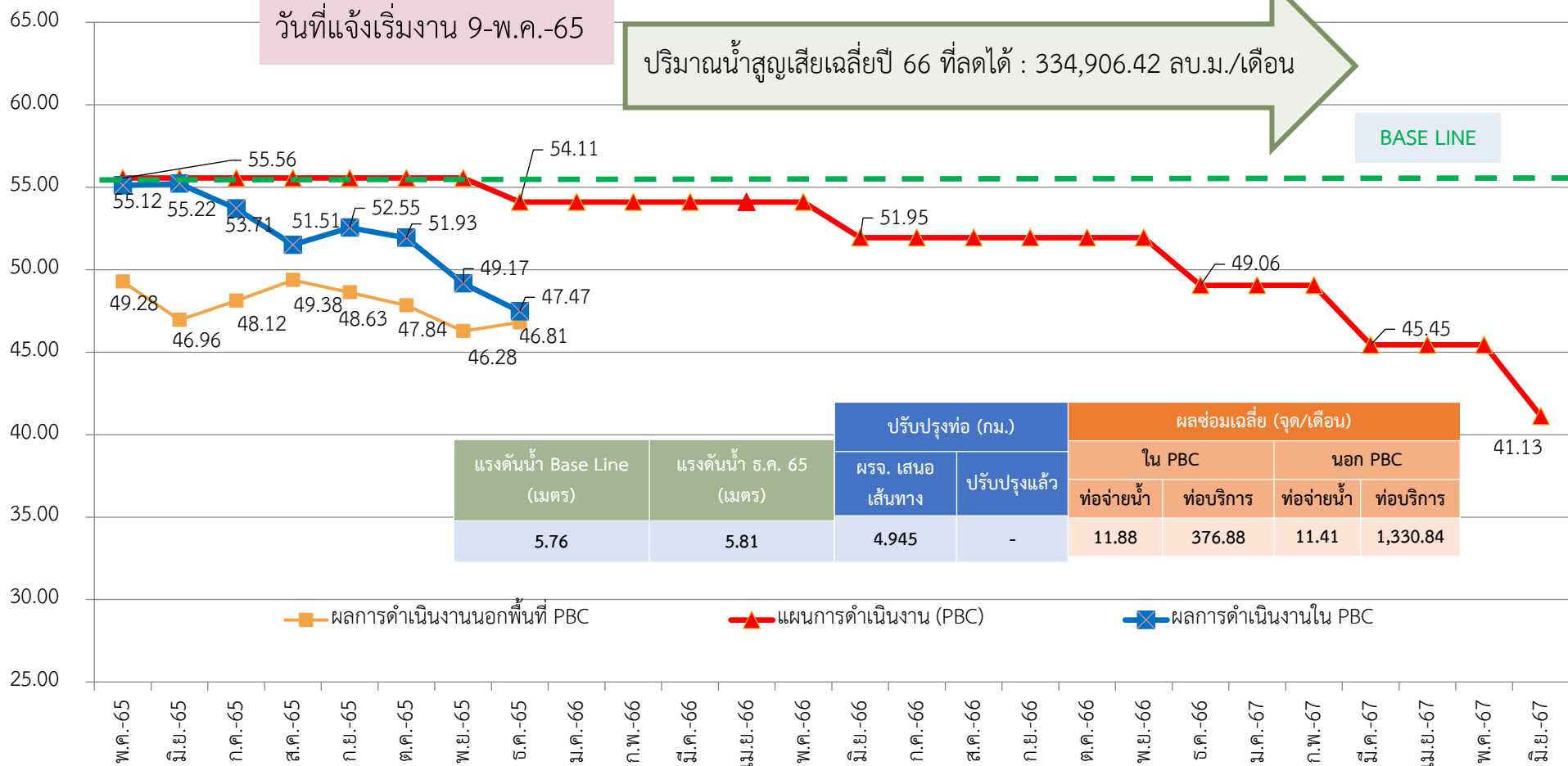
ผลการดำเนินงานสัญญา จบส.3/2565 พื้นที่สาขาสุขสวัสดิ์

อัตราน้ำสูญเสีย (%)

วันที่แจ้งเริ่มงาน 9-พ.ค.-65

ปริมาณน้ำสูญเสียเฉลี่ยปี 66 ที่ลดได้ : 334,906.42 ลบ.ม./เดือน

BASE LINE



ปรับปรุงท่อ (กม.)		ผลซ่อมเฉลี่ย (จุด/เดือน)			
พรจ. เสนอ เส้นทาง	ปรับปรุงแล้ว	ใน PBC		นอก PBC	
		ท่อจ่ายน้ำ	ท่อบริการ	ท่อจ่ายน้ำ	ท่อบริการ
4.945	-	11.88	376.88	11.41	1,330.84

แรงดันน้ำ Base Line (เมตร)
5.76

แรงดันน้ำ ร.ค. 65 (เมตร)
5.81

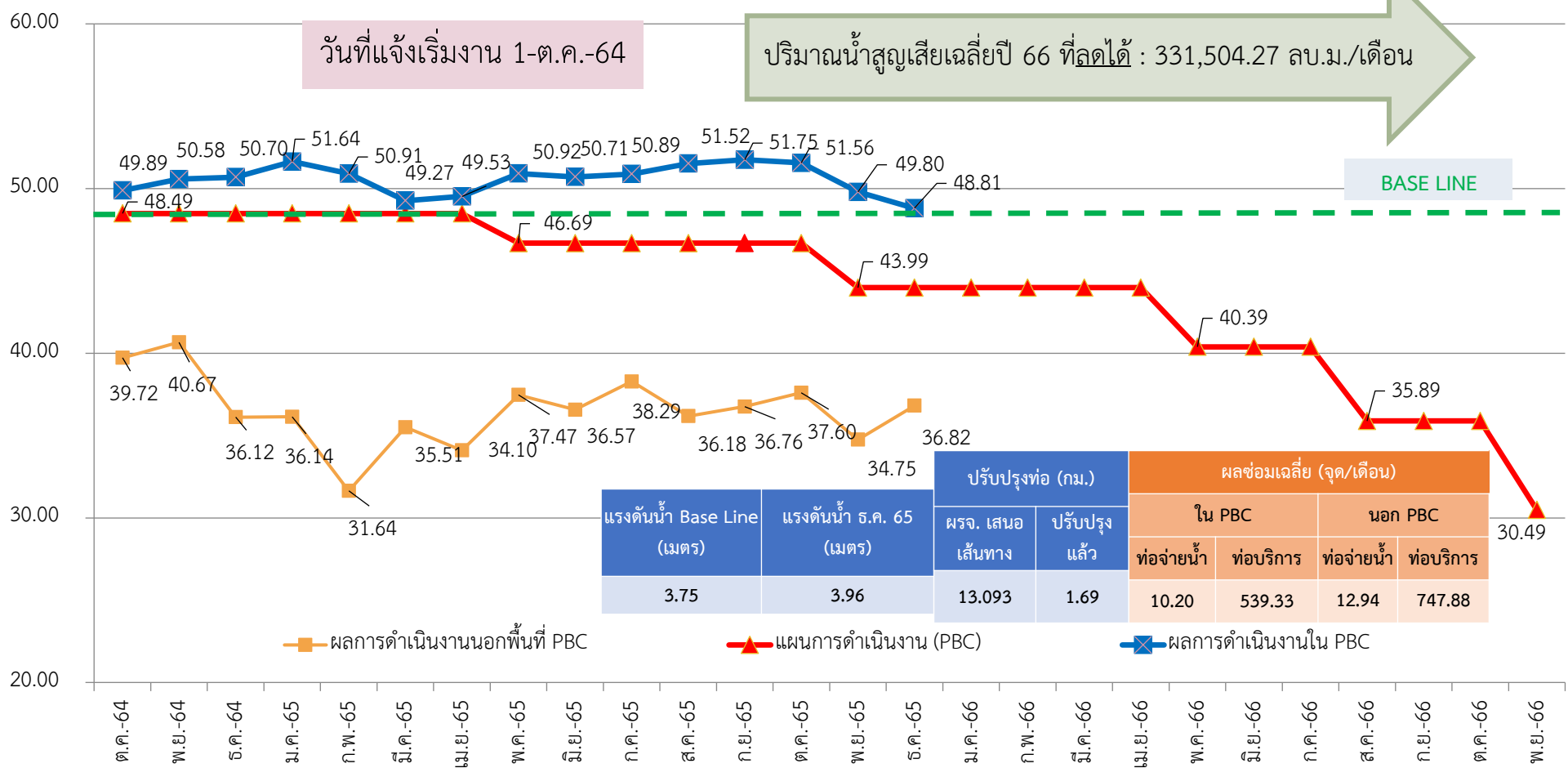
ผลการดำเนินงานสัญญา จบส.1/2562 พื้นที่สาขาภาษีเจริญ

อัตราน้ำสูญเสีย (%)

วันที่แจ้งเริ่มงาน 1-ต.ค.-64

ปริมาณน้ำสูญเสียเฉลี่ยปี 66 ที่ลดได้ : 331,504.27 ลบ.ม./เดือน

BASE LINE



ปรับปรุงท่อ (กม.)		ผลซ่อมเฉลี่ย (จุด/เดือน)			
พรจ. เสนอ เส้นทาง	ปรับปรุง แล้ว	ใน PBC		นอก PBC	
		ท่อจ่ายน้ำ	ท่อบริการ	ท่อจ่ายน้ำ	ท่อบริการ
13.093	1.69	10.20	539.33	12.94	747.88

แรงดันน้ำ Base Line (เมตร)
3.75

แรงดันน้ำ ธ.ค. 65 (เมตร)
3.96

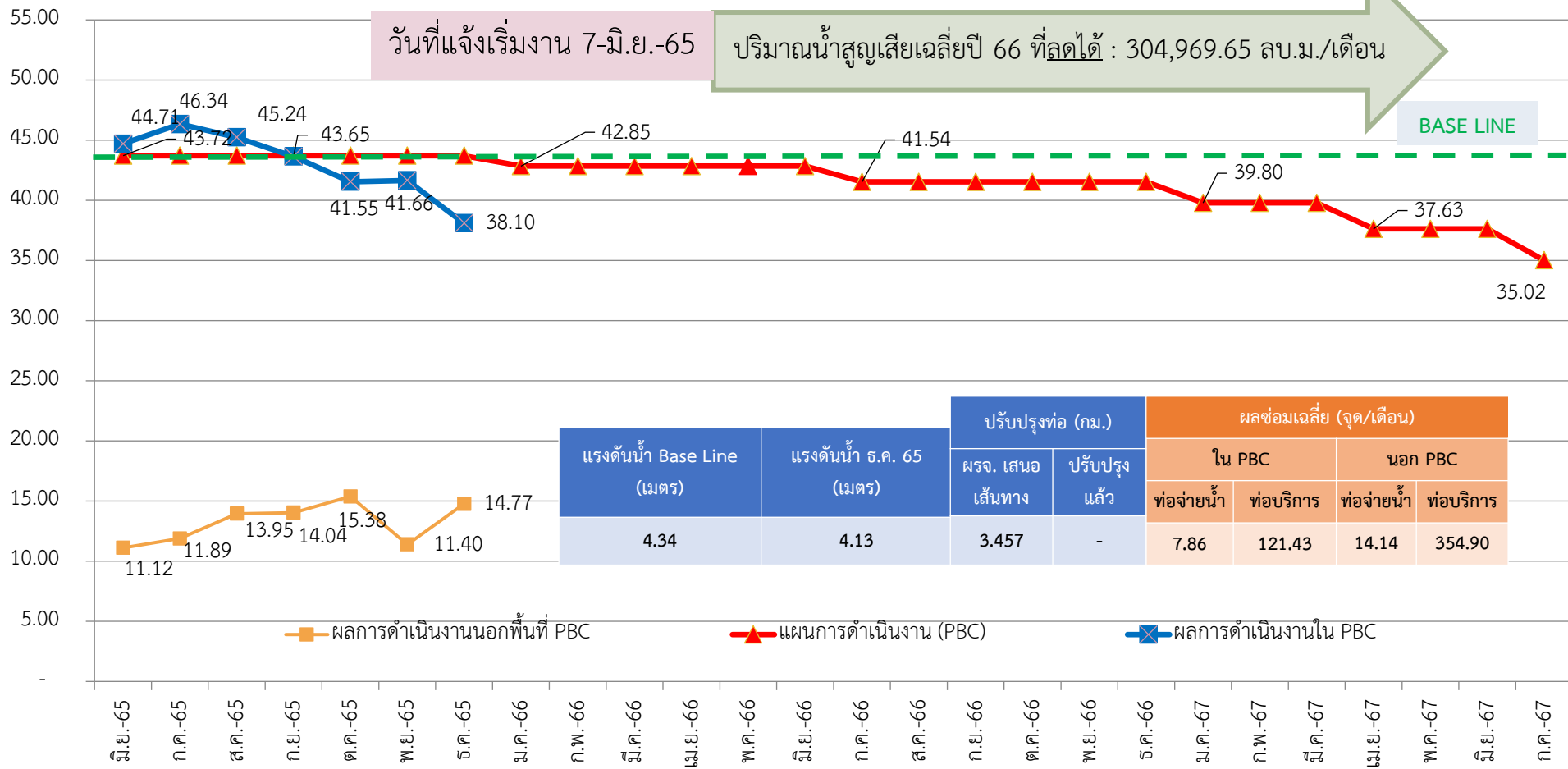
ผลการดำเนินงานสัญญา จบส.1/2565 พื้นที่สาขาพระโขนง

อัตราการสูญเสีย (%)

วันที่แจ้งเริ่มงาน 7-มิ.ย.-65

ปริมาณน้ำสูญเสียเฉลี่ยปี 66 ที่ลดได้ : 304,969.65 ลบ.ม./เดือน

BASE LINE



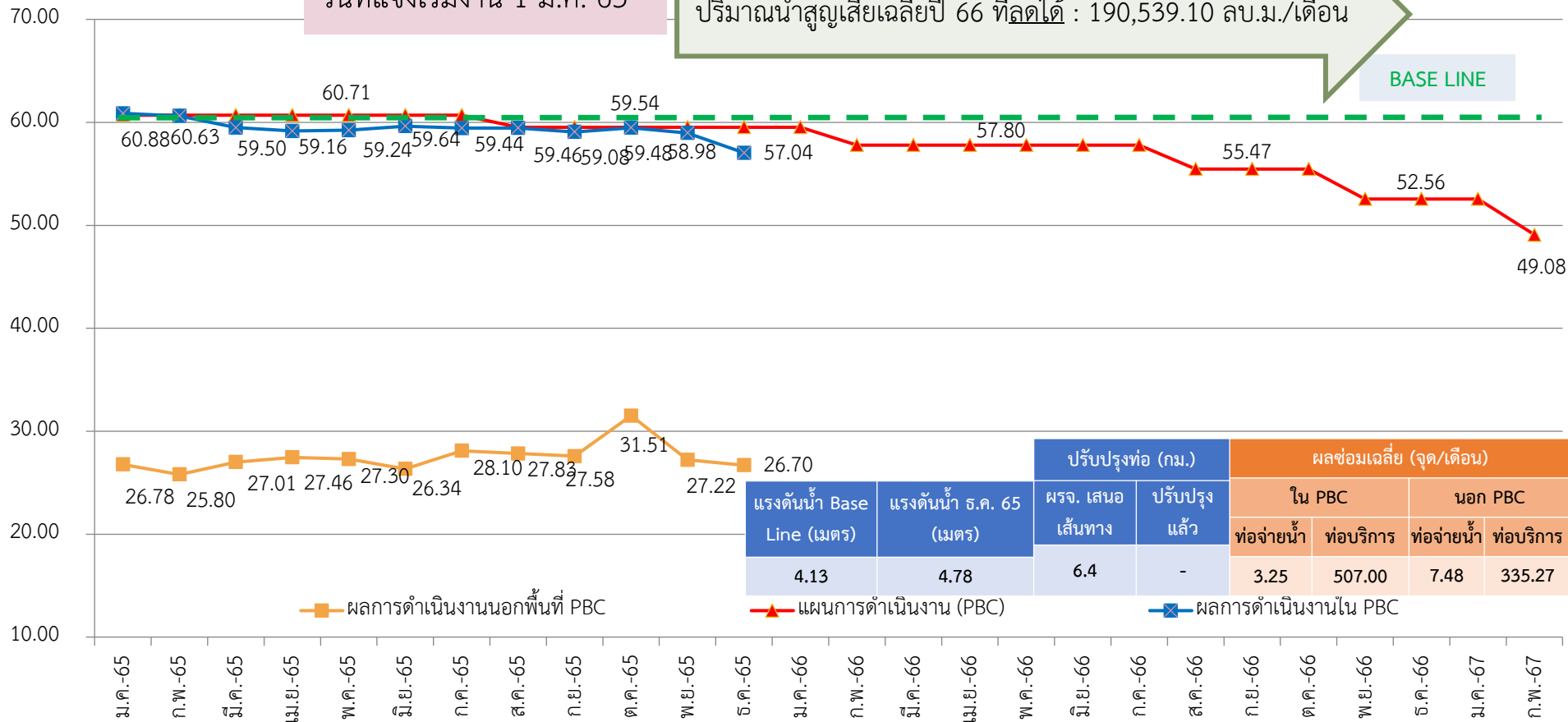
ผลการดำเนินงานสัญญา จบส.1/2563 พื้นที่สาขาทากสิน

อัตราน้ำสูญเสีย (%)

วันที่แจ้งเริ่มงาน 1-ม.ค.-65

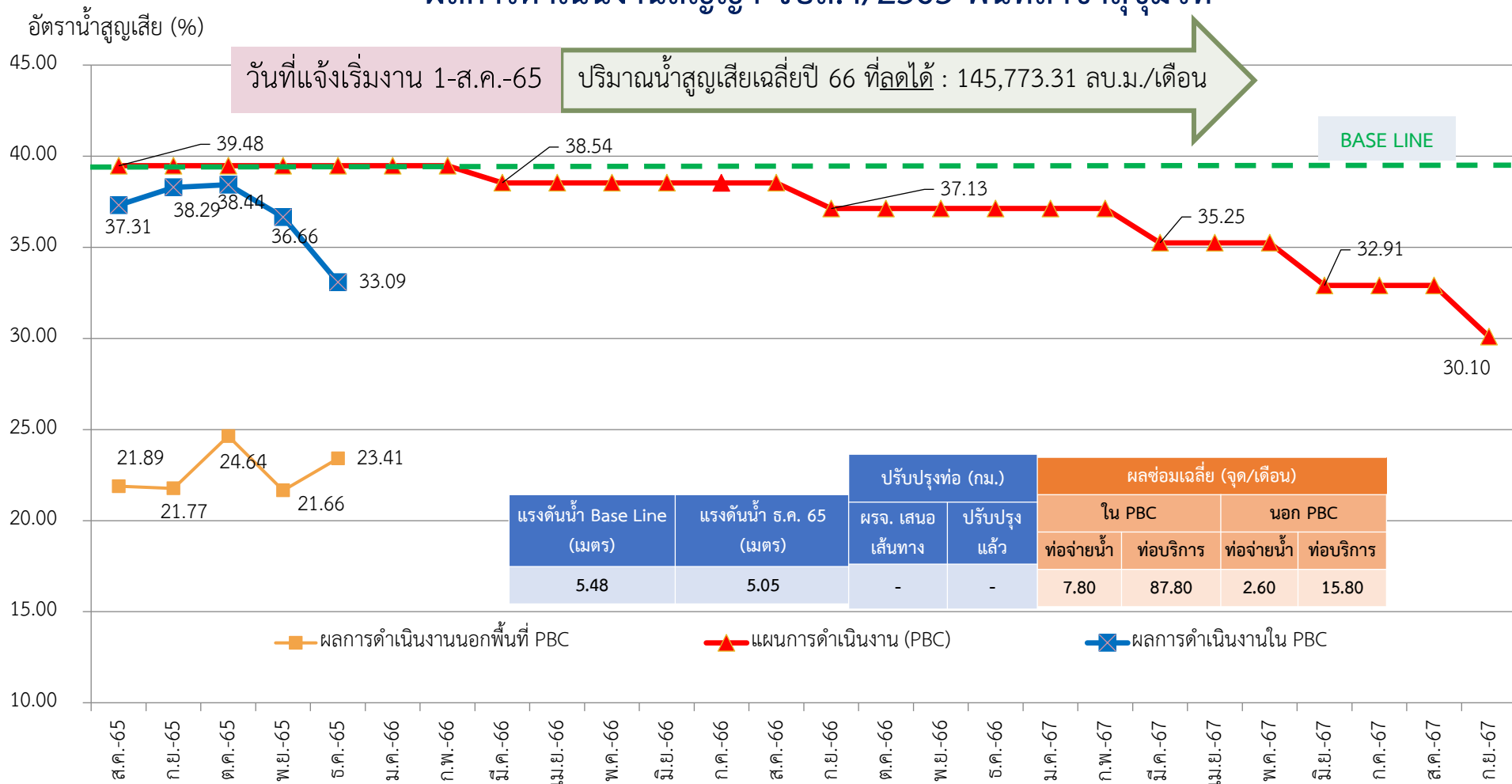
ปริมาณน้ำสูญเสียเฉลี่ยปี 66 ที่ลดได้ : 190,539.10 ลบ.ม./เดือน

BASE LINE



แรงดันน้ำ Base Line (เมตร)	แรงดันน้ำ จ.ค. 65 (เมตร)	ปรับปรุงท่อ (กม.)		ผลซ่อมเฉลี่ย (จุด/เดือน)			
		พรจ. เสนอเส้นทาง	ปรับปรุงแล้ว	ใน PBC		นอก PBC	
				ท่อจ่ายน้ำ	ท่อบริการ	ท่อจ่ายน้ำ	ท่อบริการ
4.13	4.78	6.4	-	3.25	507.00	7.48	335.27

ผลการดำเนินงานสัญญา จบส.4/2565 พื้นที่สาขาสุขุมวิท



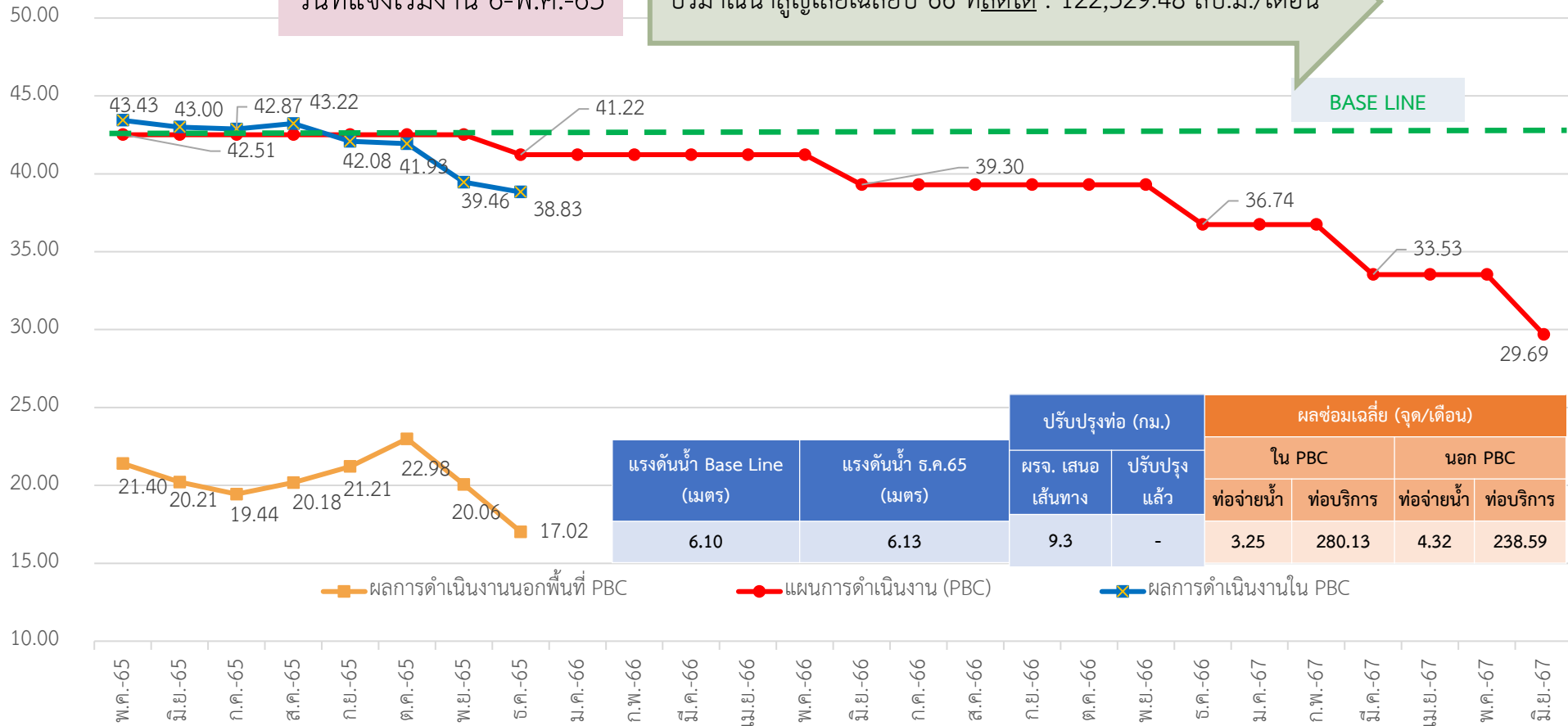
ผลการดำเนินงานสัญญา จบส.8/2565 พื้นที่สาขาประชาชน

อัตราน้ำสูญเสีย (%)

วันที่แจ้งเริ่มงาน 6-พ.ค.-65

ปริมาณน้ำสูญเสียเฉลี่ยปี 66 ที่ลดได้ : 122,329.48 ลบ.ม./เดือน

BASE LINE



ปรับปรุงท่อ (กม.)		ผลซ่อมเฉลี่ย (จุด/เดือน)			
พรจ. เสนอ เส้นทาง	ปรับปรุง แล้ว	ใน PBC		นอก PBC	
		ท่อจ่ายน้ำ	ท่อบริการ	ท่อจ่ายน้ำ	ท่อบริการ
9.3	-	3.25	280.13	4.32	238.59

แรงดันน้ำ Base Line (เมตร)
6.10

แรงดันน้ำ ธ.ค.65 (เมตร)
6.13

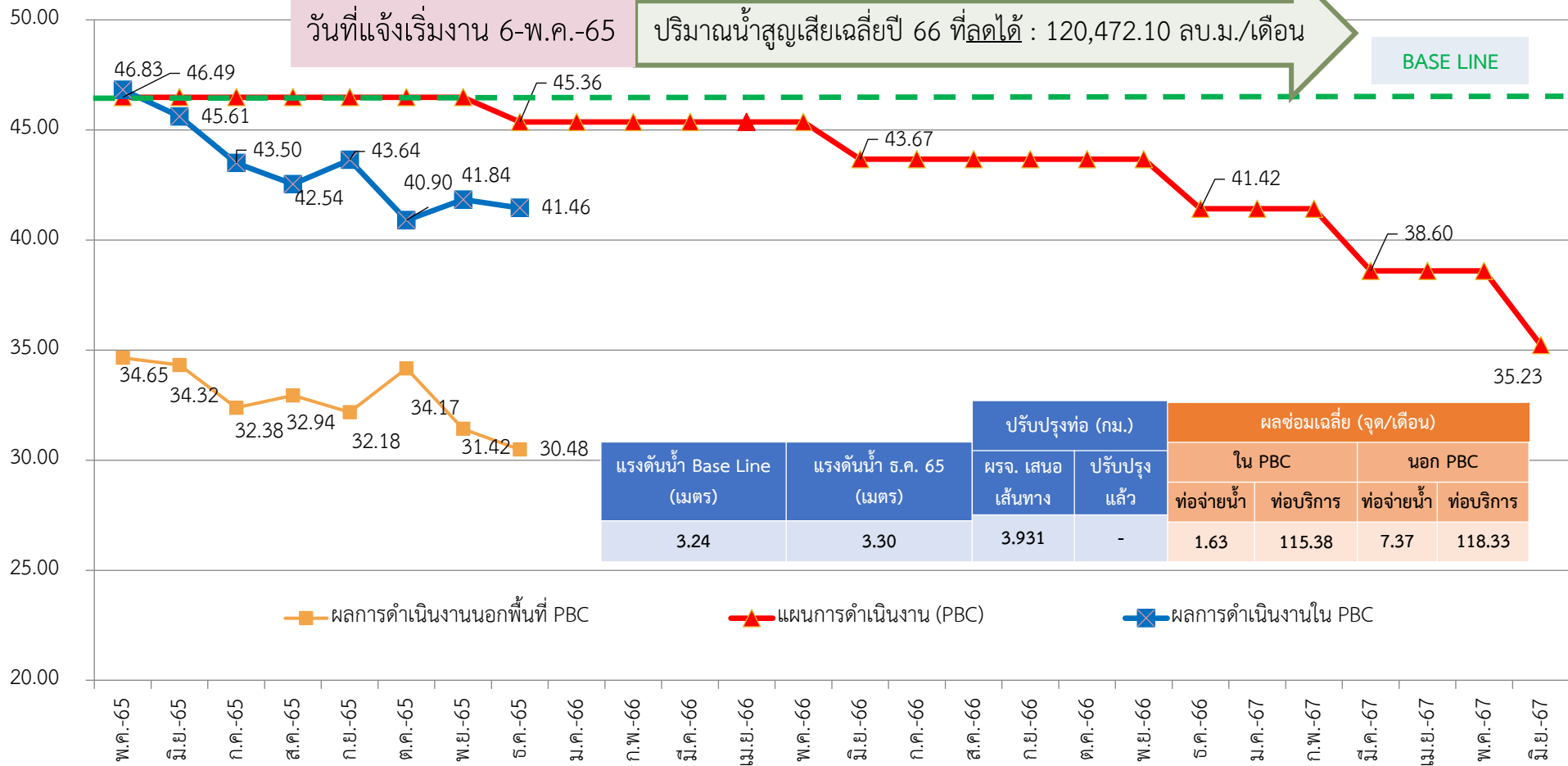
ผลการดำเนินงานสัญญา จบส.5/2565 พื้นที่สาขาทุ่งมหาเมฆ

อัตราน้ำสูญเสีย (%)

วันที่แจ้งเริ่มงาน 6-พ.ค.-65

ปริมาณน้ำสูญเสียเฉลี่ยปี 66 ที่ลดได้ : 120,472.10 ลบ.ม./เดือน

BASE LINE



		ปรับปรุงท่อ (กม.)		ผลซ่อมเฉลี่ย (จุด/เดือน)			
แรงดันน้ำ Base Line (เมตร)	แรงดันน้ำ ธ.ค. 65 (เมตร)	ผจ. เสนอ เส้นทาง	ปรับปรุง แล้ว	ใน PBC		นอก PBC	
				ท่อจ่ายน้ำ	ท่อบริการ	ท่อจ่ายน้ำ	ท่อบริการ
3.24	3.30	3.931	-	1.63	115.38	7.37	118.33

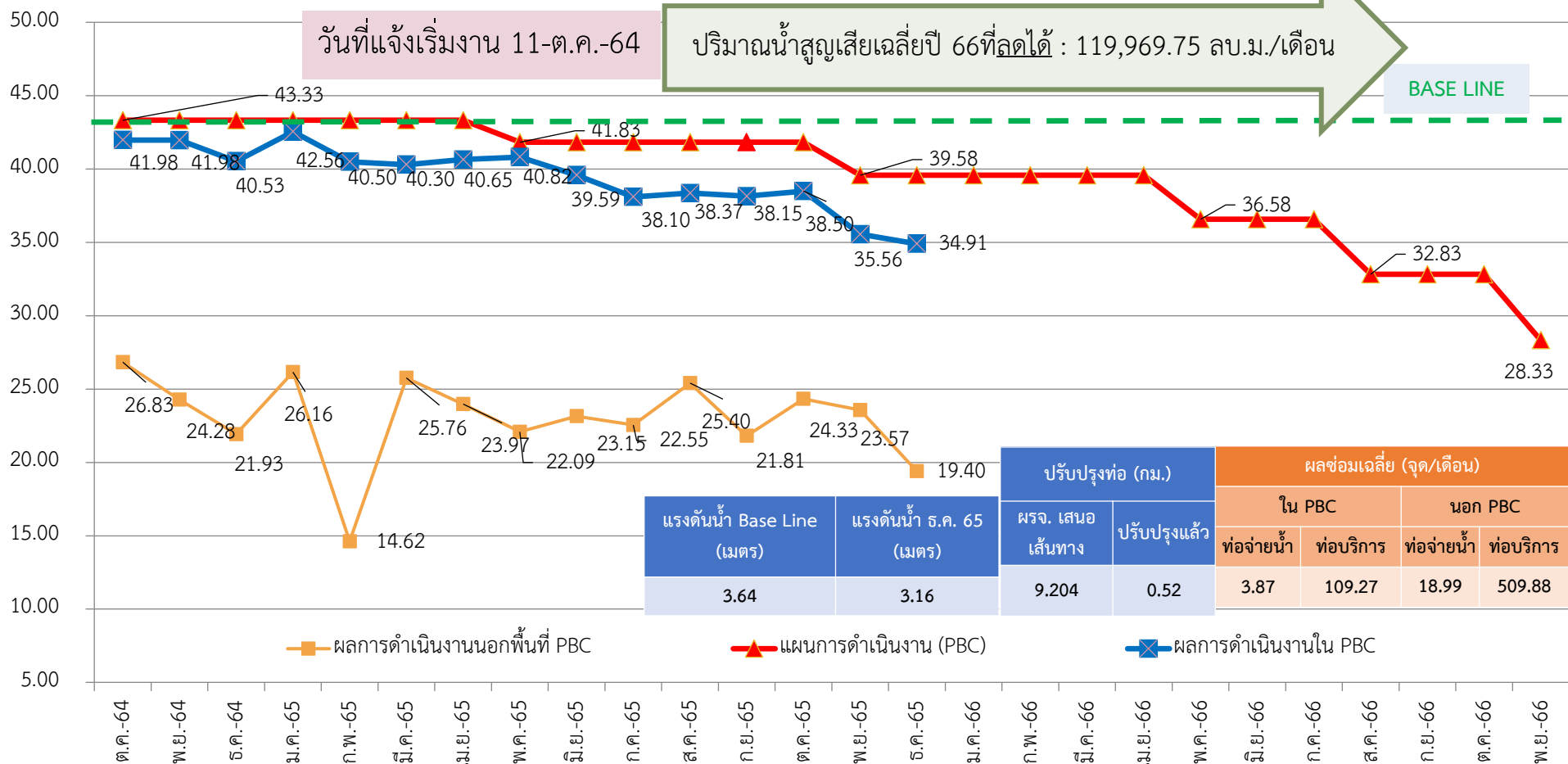
ผลการดำเนินงานสัญญา จบส.2/2562 พื้นที่สาขาสุมทรปราการ

อัตราน้ำสูญเสีย (%)

วันที่แจ้งเริ่มงาน 11-ต.ค.-64

ปริมาณน้ำสูญเสียเฉลี่ยปี 66 ที่ลดได้ : 119,969.75 ลบ.ม./เดือน

BASE LINE

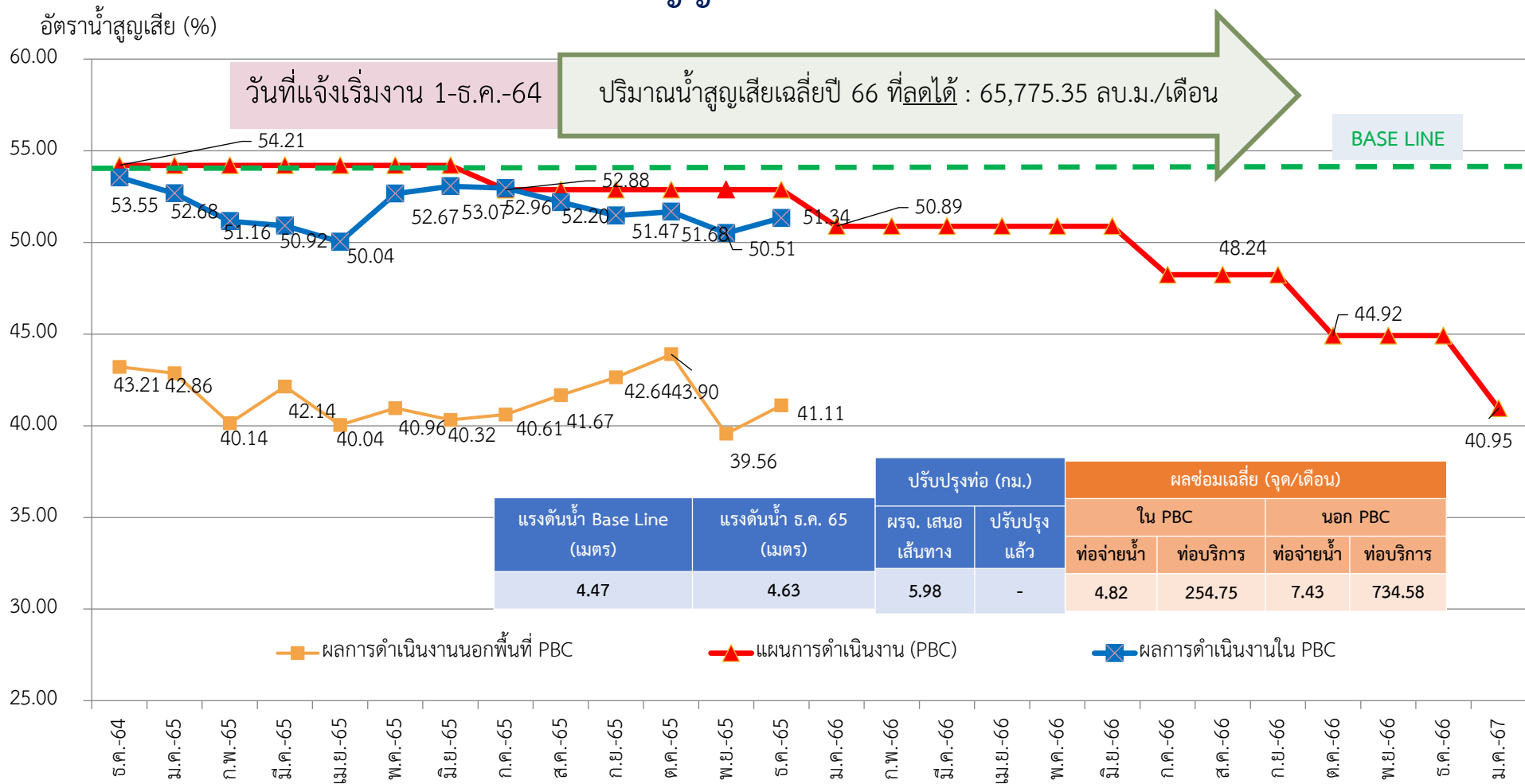


แรงดันน้ำ Base Line (เมตร)	แรงดันน้ำ ธ.ค. 65 (เมตร)
3.64	3.16

ปรับปรุงท่อ (กม.)	
พรจ. เสนอเส้นทาง	ปรับปรุงแล้ว
9.204	0.52

ผลซ่อมเฉลี่ย (จุด/เดือน)			
ใน PBC		นอก PBC	
ท่อจ่ายน้ำ	ท่อบริการ	ท่อจ่ายน้ำ	ท่อบริการ
3.87	109.27	18.99	509.88

ผลการดำเนินงานสัญญา จบส.8/2563 พื้นที่สาขางอกน้อย



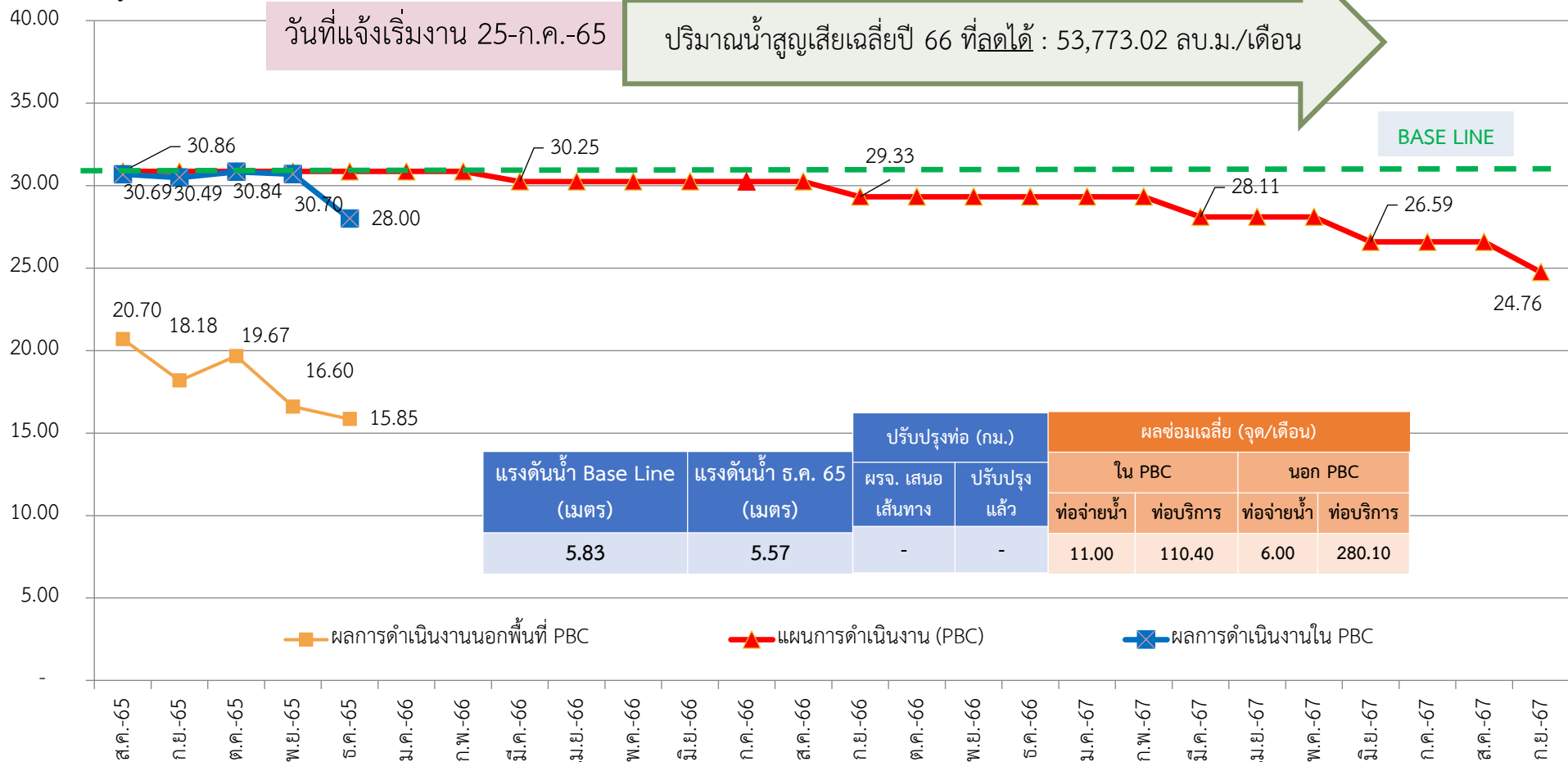
ผลการดำเนินงานสัญญา จบส.9/2565 พื้นที่สาขาสวรรณภูมิ

อัตราน้ำสูญเสีย (%)

วันที่แจ้งเริ่มงาน 25-ก.ค.-65

ปริมาณน้ำสูญเสียเฉลี่ยปี 66 ที่ลดได้ : 53,773.02 ลบ.ม./เดือน

BASE LINE



แรงดันน้ำ Base Line (เมตร)		แรงดันน้ำ ธ.ค. 65 (เมตร)		ปรับปรุงท่อ (กม.)		ผลซ่อมเฉลี่ย (จุด/เดือน)			
				พรจ. เสนอ	ปรับปรุง	ใน PBC		นอก PBC	
				เส้นทาง	แล้ว	ท่อจ่ายน้ำ	ท่อบริการ	ท่อจ่ายน้ำ	ท่อบริการ
5.83		5.57		-	-	11.00	110.40	6.00	280.10

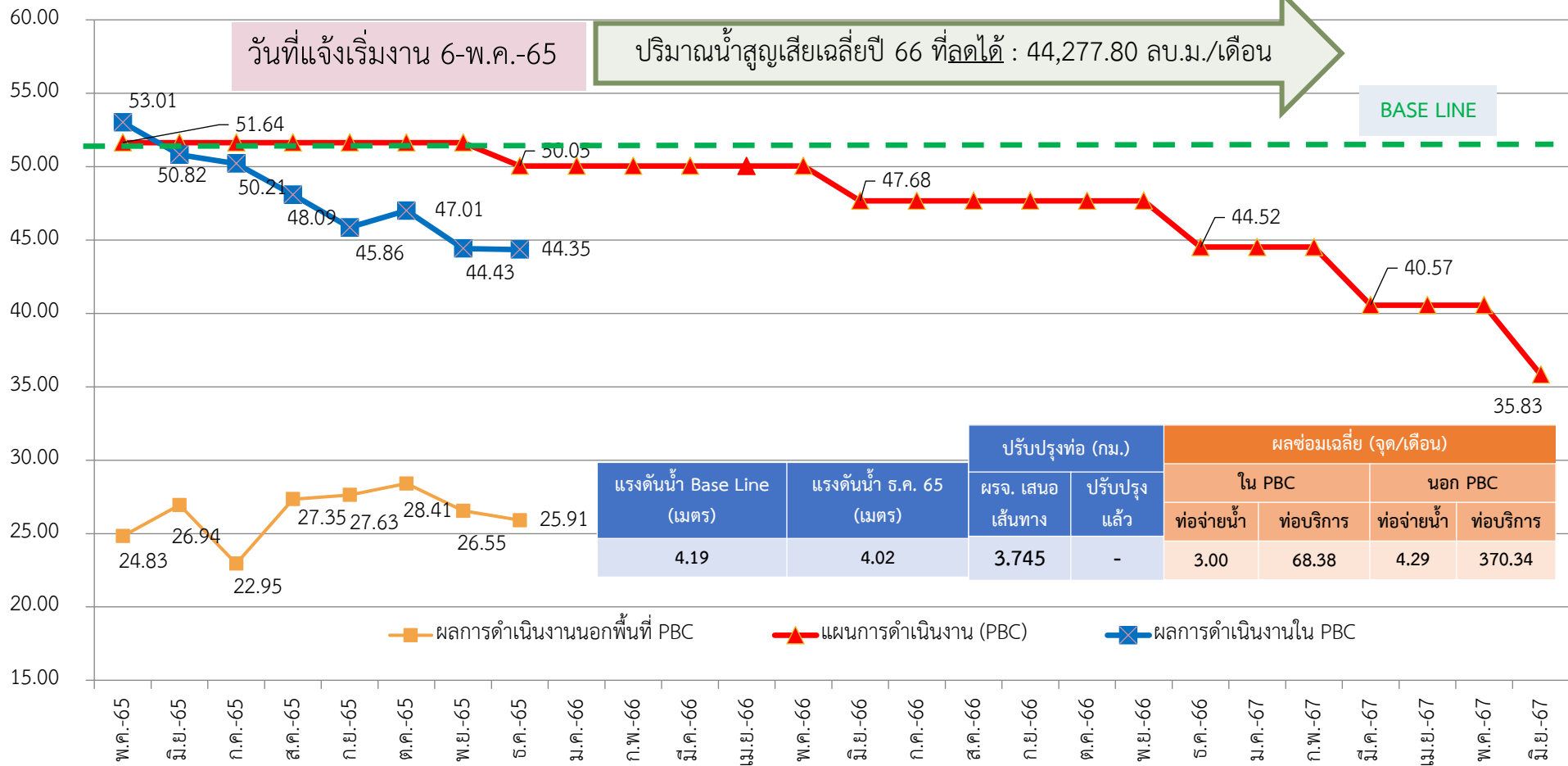
■ ผลการดำเนินงานนอกพื้นที่ PBC

▲ แผนการดำเนินงาน (PBC)

■ ผลการดำเนินงานใน PBC

ผลการดำเนินงานสัญญา จบส.7/2565 พื้นที่สาขาแม่นครศรี

อัตราการสูญเสีย (%)



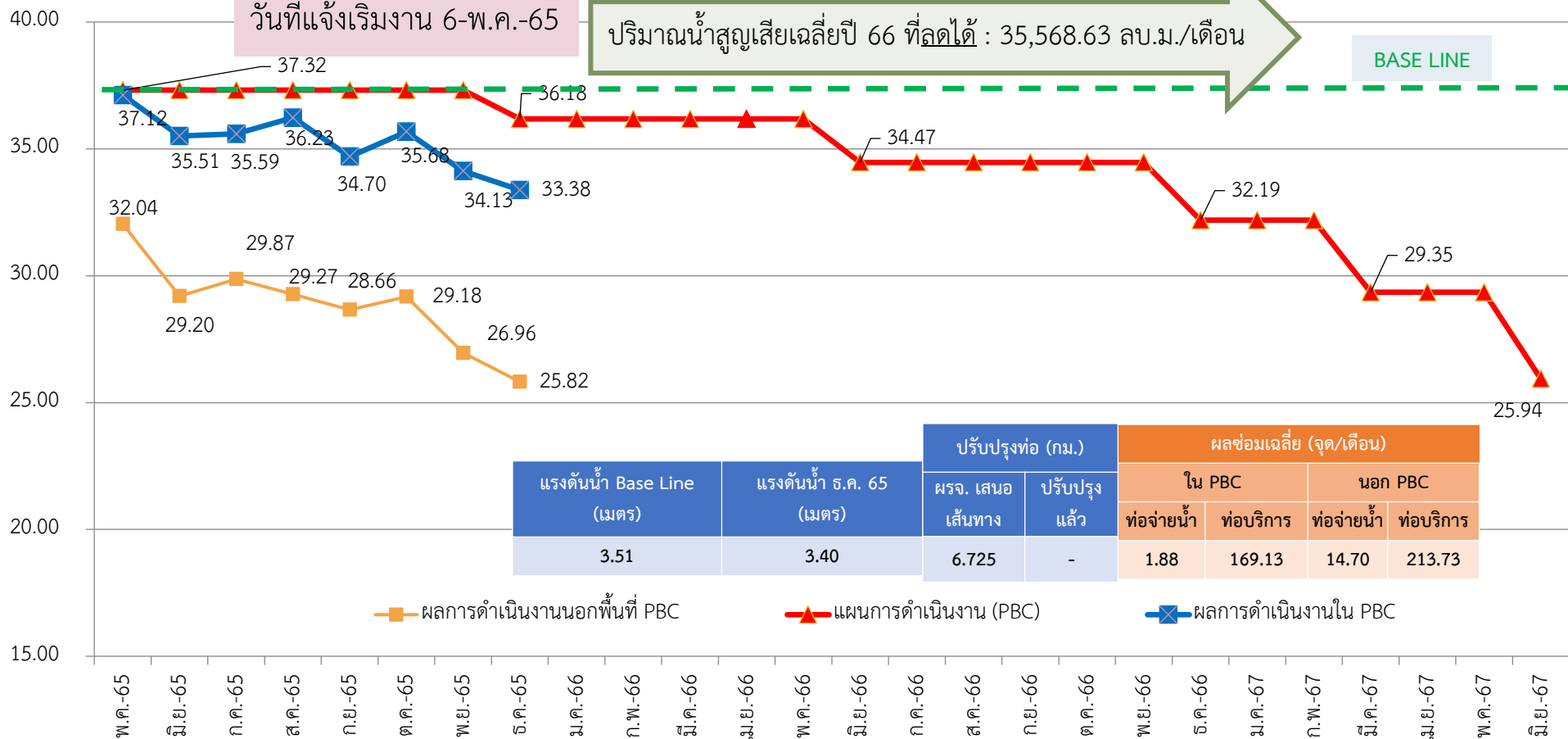
ผลการดำเนินงานสัญญา จบส.6/2565 พื้นที่สาขาพญาไท

อัตราน้ำสูญเสีย (%)

วันที่แจ้งเริ่มงาน 6-พ.ค.-65

ปริมาณน้ำสูญเสียเฉลี่ยปี 66 ที่ลดได้ : 35,568.63 ลบ.ม./เดือน

BASE LINE



แรงดันน้ำ Base Line (เมตร)
3.51

แรงดันน้ำ จ.ค. 65 (เมตร)
3.40

ปรับปรุงท่อ (กม.)	
ผวจ. เสนอเส้นทาง	ปรับปรุงแล้ว
6.725	-

ผลซ่อมเฉลี่ย (จุด/เดือน)			
ใน PBC		นอก PBC	
ท่อจ่ายน้ำ	ท่อบริการ	ท่อจ่ายน้ำ	ท่อบริการ
1.88	169.13	14.70	213.73

การปรับปรุง TOR งานจ้างสัญญา สร.

โดยมีประเด็นหลักในการปรับปรุง ดังนี้

- ยกเลิกการใช้ Factor F
- กำหนดหลักเกณฑ์การคิดค่าอำนวยการกำไร
- ปรับสัดส่วนค่าใช้จ่ายของชุดงาน ของงานเดินสำรวจหาท่อรั่วและสัดส่วนตอบแทนเมื่อพบจุดรั่ว ให้มีความเหมาะสม

แผนติดตามกิจกรรม PBC ตามรูปแบบ สาขา Best Practice

- ดำเนินการกรอกข้อมูลแล้วเสร็จ จำนวน 11 สาขา ได้แก่ สสบ. สสป. สสต. สสป. สสมส. สสว. สสส. สสท. สสญ. สสม. และ สสสภ.
- กำหนดรูปแบบแผนงานเอง จำนวน 1 สาขา ได้แก่ สสช.

สรุปรายละเอียดจุดงานปรับปรุงมาตรา (DM) พื้นที่บริการภาค 1 และ 2 สัญญาเลขที่ ชล.32/2564

ที่	สาขา	จุดตามTOR		ติดตั้งแล้ว	จุดงานในพื้นที่ PBC				แนวทางแผนงาน /คาดการณ์แล้วเสร็จ
		300 มม.	200 มม.	รวม	อยู่ใน PBC	ติดตั้ง แล้วเสร็จ	*รอติดตั้ง	ตู้ Online	
1	สสส.	-	35	7	12	7	5	6	*ติดตั้งในพื้นที่ PBC 5 จุด /ภายใน 31 ม.ค. 66
2	สสพ.	-	19	17	12	11	1	10	*ติดตั้งในพื้นที่ PBC 1 จุด/ ภายใน 28 ก.พ. 66
3	สสป.	-	14	-	ไม่มี PBC				
4	สสท.	4	24	14	13	12	1	10	*ติดตั้งในพื้นที่ PBC 1 จุด/ ภายใน 28 ก.พ. 66
5	สสญ.	-	9	-	ไม่มี PBC				
6	สสม.	21	18	11	21	9	12	8	*ติดตั้งในพื้นที่ PBC 12 จุด /ภายใน 28 ก.พ. 66
7	สสล.	-	36	7	ไม่มี PBC				
รวม		25	155	56	58	39	19	34	ข้อมูล ณ วันที่ 6 ม.ค. 66
		180							

รายละเอียดจุดติดตั้งที่ดำเนินการแล้ว งานปรับปรุงมาตรา (DM) พื้นที่บริการภาค 1 และ 2 สัญญาเลขที่ ชล.32/2564

ลำดับที่	ลำดับที่ (ตาม TOR)	สาขา	หมายเลข DM	สถานที่	ขนาดศก.มาตร ๑ (มม.)	พื้นที่ PBC	ตรวจรับมอบงาน
1	13	สสส.	DM-07-04-16-01	อ่อนนุช 17 ติดคลองประเวศฝั่งขวา	200	✓	รอส่งมอบงานงวดที่ 4
2	14	สสส.	DM-07-04-16-04	อ่อนนุช 17 คลองโอง่างฝั่งซ้าย	200	✓	รอส่งมอบงานงวดที่ 4
3	22	สสส.	DM-07-05-03-01	อาคาร แผนรักษาสายส่งใต้ดิน ถนน รัชดาภิเษก 07M109	200	✓	รอส่งมอบงานงวดที่ 4
4	23	สสส.	DM-07-05-03-02	ถนนรัชดาภิเษก ใกล้ปากซอยสุขุมวิท 16 หน้าอาคารเอ็กซ์เชนจ์ทาวเวอร์	200	✓	ส่งมอบงานงวดที่ 3
5	24	สสส.	DM-07-05-04-01	อาคาร แผนรักษาสายส่งใต้ดิน ถนน รัชดาภิเษก 07M110	200	✓	รอเชื่อมโยงระบบ
6	27	สสส.	DM-07-05-13-01	ใกล้ศูนย์ประชุมแห่งชาติสิริกิต ถ.รัชดาฯ07M130	200	✓	ส่งมอบงานงวดที่ 3
7	32	สสส.	DM-07-05-13-02	หน้าอาคาร เดอะปาร์ค ตรงข้าม ธ.กสิกรไทย คลองเตย	200	✓	ส่งมอบงานงวดที่ 3
8	36	สสพ.	DM-13-02-04-04	ริมทางรถไฟสายเก่า ข้างคลองบางจาก	200	✓	ส่งมอบงานงวดที่ 3
9	37	สสพ.	DM-13-01-03-01	ถ.อ่อนนุช ข้างซอยอ่อนนุช 24 (หน้าร้านขายศาลพระภูมิ)	200	-	รอตรวจสอบข้อมูล
10	38	สสพ.	DM-13-01-07-02	ถ.อ่อนนุช ข้างซอยอ่อนนุช 29 (หน้ากิตติอิมพริคลิติก)	200	-	รอตรวจสอบข้อมูล
11	39	สสพ.	DM-13-03-01-01	ถ.อ่อนนุช ข้างซอยอ่อนนุช 66 (หน้าร้านตัดผม)	200	-	รอเชื่อมโยงระบบ
12	40	สสพ.	DM-13-03-01-03	ถ.ศรีนครินทร์ ข้างปั๊มเอสโซ่ (ตรงข้าม ซอยโสฤตร)	200	-	ส่งมอบงานงวดที่ 3
13	41	สสพ.	DM-13-03-04-02	ตรงข้าม ซ.อ่อนนุช 65	200	-	รอส่งมอบงานงวดที่ 4
14	43	สสพ.	DM-13-03-06-03	ซ.อ่อนนุช 65	200	-	รอเชื่อมโยงระบบ
15	44	สสพ.	DM-13-02-03-02	ถ.สุขุมวิท ข้าง ซ.สุขุมวิท 52	200	✓	รอเชื่อมโยงระบบ
16	45	สสพ.	DM-13-07-02-01	ถ.สุขุมวิท ซอยสุขุมวิท 105 ข้างซอยลาซาล 55 ตรงข้ามร้านข้าวหนึ่ง	200	✓	ส่งมอบงานงวดที่ 3
17	47	สสพ.	DM-13-02-01-02	ถ.สุขุมวิท ปากซอยสุขุมวิท 50 (เกษมสุวรรณ)(หน้าโลตัสสุขุมวิท)	200	✓	ส่งมอบงานงวดที่ 3
18	48	สสพ.	DM-13-07-05-02	ถ.สุขุมวิท ซ.สุขุมวิท 107 ปาก ซ.แปริ่ง (หน้า 7-Eleven)	200	✓	รอตรวจสอบข้อมูล

รายละเอียดจุดติดตั้งที่ดำเนินการแล้ว งานปรับปรุงมาตรฯ (DM) พื้นที่บริการภาค 1 และ 2 สัญญาเลขที่ ชล.32/2564

ลำดับที่	ลำดับที่ (ตาม TOR)	สาขา	หมายเลข DM	สถานที่	ขนาดศก.มาตร ๑ (มม.)	พื้นที่ PBC	ตรวจรับมอบงาน
19	49	สสพ.	DM-13-04-04-02	ถ.บางนา-ตราด ก่อนถึงเซ็นทรัลบางนา (กม2+900)	200	✓	รอส่งมอบงานงวดที่ 4
20	50	สสพ.	DM-13-07-07-05	ถ.สุขุมวิท ซอยสุขุมวิท 113 ใน ปปช.สมุทรปราการ (ตรงข้ามซอยเทวา)	200	✓	ส่งมอบงานงวดที่ 3
21	51	สสพ.	DM-13-07-06-03	ถ.ศรีนครินทร์ ซ.ศรีदान 3 ตรงข้ามตึก DTAC	200	✓	รอตรวจสอบข้อมูล
22	52	สสพ.	DM-13-07-05-03	ถ.สุขุมวิท ใต้สะพานสำโรง	200	✓	รอตรวจสอบข้อมูล
23	53	สสพ.	DM-13-07-01-02	ถ.สุขุมวิท 105 ใกล้ซอยลาซาล 23 หน้าบริษัทคริสตินนี่	200	✓	ส่งมอบงานงวดที่ 3
24	54	สสพ.	DM-13-07-06-02	ถ.ศรีนครินทร์ ตรงข้าม ม.ลดาวัลย์ (หน้าปั๊มปิโตรนาส)	200	✓	รอตรวจสอบข้อมูล
25	78	สสพ.	DM-05-03-02-03	ใกล้ซอยเจริญกรุง 79 ถนนเจริญกรุง (ตรงข้ามมูลนิธิสตรีไทยมุสลิม)	300	-	ส่งมอบงานงวดที่ 3
26	80	สสพ.	DM-05-01-09-02	หน้าบ้านเลขที่ 946/40 ถ.พระราม 4 (ใกล้โรงแรมดุสิต)	300	-	ส่งมอบงานงวดที่ 1
27	81	สสพ.	DM-05-02-02-01	เยื้องวัดยานนาวา ถ.เจริญกรุง(ใกล้สามแยก)	200	✓	รอตรวจสอบข้อมูล
28	82	สสพ.	DM-05-02-03-01	ปากซอยสาทร 11 (ข้างร้านอาหารภัทรา)	300	✓	ส่งมอบงานงวดที่ 1
29	83	สสพ.	DM-05-02-03-03	ปากซอยบำเพ็ญกุศล (ตรงข้าม 7-Eleven) ถ.จันทร์	200	✓	รอเชื่อมโยงระบบ
30	84	สสพ.	DM-05-02-04-02	ปากซอยสาทร 11	300	✓	ส่งมอบงานงวดที่ 1
31	85	สสพ.	DM-05-02-05-01	หน้าบ้านชินขีรฐา ข้างซอยสาทร 3	200	✓	รอส่งมอบงานงวดที่ 4
32	86	สสพ.	DM-05-02-07-01	ปากซอยจันทร์ 16 ถ.จันทร์	200	✓	ส่งมอบงานงวดที่ 3
33	90	สสพ.	DM-05-04-01-01	ปากซอยจันทร์ 45 ถ.จันทร์	200	✓	รอส่งมอบงานงวดที่ 4
34	91	สสพ.	DM-05-04-03-02	ปากซอยจันทร์ 27 ถ.จันทร์	200	✓	ส่งมอบงานงวดที่ 3
35	92	สสพ.	DM-05-04-04-01	ปากซอยสาธุประดิษฐ์ 16 ถ.สาธุประดิษฐ์	200	✓	รอเชื่อมโยงระบบ
36	95	สสพ.	DM-05-04-08-01	หน้าบริษัท เค.จี.เอส.สตีล จำกัด ถ.พระราม 3 ใกล้ซอยพระราม 3 ซอย 23	200	✓	ส่งมอบงานงวดที่ 3

รายละเอียดจุดติดตั้งที่ดำเนินการแล้ว งานปรับปรุงมาตรฯ (DM) พื้นที่บริการภาค 1 และ 2 สัญญาเลขที่ ชล.32/2564

ลำดับที่	ลำดับที่ (ตาม TOR)	สาขา	หมายเลข DM	สถานที่	ขนาดศก.มาตรา (มม.)	พื้นที่ PBC	ตรวจรับมอบงาน
37	97	สสท.	DM-05-04-09-01	ถ.พระราม 3 ใกล้ ซอยพระราม 3 ซอย 22	200	✓	ส่งมอบงานงวดที่ 3
38	98	สสท.	DM-05-04-10-04	ถ.พระราม 3 หน้าบริษัท น้ำแข็งสตูล จำกัด	200	✓	ส่งมอบงานงวดที่ 3
39	108	สสม.	DM-06-04-01-02	ใต้สะพานเจริญผล ฝั่งใต้ ใกล้ตุ่มโทรศัพท์	300	✓	ส่งมอบงานงวดที่ 3
40	111	สสม.	DM-06-04-05-04	ปากซอยจุฬา 4 ถ.บรรทัดทอง	200	✓	ส่งมอบงานงวดที่ 3
41	112	สสม.	DM-06-02-07-01	ริม ถ.เยาวราช (ฝั่งซ้าย) ใกล้แยกเฉลิมบุรี หน้า ทบ.544	200	✓	ส่งมอบงานงวดที่ 3
42	114	สสม.	DM-06-02-06-02	ริม ถ.ทรงวาด หน้า ทบ.1093	200	✓	รอตรวจสอบข้อมูล
43	117	สสม.	DM-06-03-04-02	บริเวณริมถนนดำรงรักษ์ เชิงสะพานข้ามคลองมหานาค หน้าร้านขายไม้	300	✓	ส่งมอบงานงวดที่ 1
44	118	สสม.	DM-06-04-03-01	หน้าโรงแรมอนิมา ถ.ราชดำริ	200	-	ส่งมอบงานงวดที่ 3
45	122	สสม.	DM-06-04-01-03	ใต้สะพานหัวช้าง ฝั่งบริษัท สยามนิสสัน จำกัด	300	✓	ส่งมอบงานงวดที่ 2
46	124	สสม.	DM-06-04-04-02	บริเวณตรอกราษฎร์อุทิศ ถ.พระราม 4	300	✓	ส่งมอบงานงวดที่ 2
47	125	สสม.	DM-06-04-04-04	ตรงข้ามซอยจุฬาลงกรณ์ 4 ถ.บรรทัดทอง	300	✓	ส่งมอบงานงวดที่ 2
48	130	สสม.	DM-06-04-06-03	ริมถนนราชดำริ หน้าสวนลุมพินี	300	-	รอเชื่อมโยงระบบ
49	141	สสม.	DM-06-04-05-03	แยกสะพานอ่อน ถ.บรรทัดทอง	200	✓	ส่งมอบงานงวดที่ 3
50	161	สสส.	DM-12-03-06-01	หน้า ร.วัดบึงทองหลาง (ลาดพร้าว 101)	200	-	รอส่งมอบงานงวดที่ 4

รายละเอียดจุดติดตั้งที่ดำเนินการแล้ว งานปรับปรุงมาตรฯ (DM) พื้นที่บริการภาค 1 และ 2 สัญญาเลขที่ ชล.32/2564

ลำดับที่	ลำดับที่ (ตาม TOR)	สาขา	หมายเลข DM	สถานที่	ขนาดศก.มาตรา (มม.)	พื้นที่ PBC	ตรวจรับมอบงาน
51	162	สสส.	DM-12-03-08-01	ช.โพธิ์แก้ว ไกล่ ม.พิบูลย์	200	-	รอส่งมอบงานงวดที่ 4
52	163	สสส.	DM-12-03-08-02	ถ.ลาดพร้าว ซอย 101 ตรงข้าม ร.รมัยมวัดบึงทองหลาง	200	-	รอส่งมอบงานงวดที่ 4
53	168	สสส.	DM-12-07-09-01	ถ.คูบอน ซ.คูบอน 27 (ตรงข้าม ซ.สายырธณี)	200	-	รอส่งมอบงานงวดที่ 4
54	170	สสส.	DM-12-04-06-01	ถ.ลาดพร้าว ปาก ซ.ลาดพร้าว 112	200	-	รอส่งมอบงานงวดที่ 4
55	171	สสส.	DM-12-04-07-01	ถ.ลาดพร้าว ซอย 124	200	-	รอส่งมอบงานงวดที่ 4
56	175	สสส.	DM-12-05-02-01	ถ.ประดิษฐ์มนูธรรม ตรงข้าม ถ.สุคนธสวัสดิ์ ม.มาสเตอร์พีช	200	-	รอส่งมอบงานงวดที่ 4

ข้อมูล ณ วันที่ 16 ม.ค. 66

สรุปรายละเอียดจุดงานปรับปรุงมาตรา (DM) พื้นที่บริการภาค 3, 4 และ 5 สัญญาเลขที่ ชล.31/2564

ที่	สาขา	จุดตามTOR		จุดที่ปรับจำนวน			ติดตั้งแล้ว	งาน PBC				แนวทางแผนงาน /คาดการณ์แล้วเสร็จ	
		300 มม.	200 มม.	300 มม.	200 มม.	รวม		รวม	อยู่ใน PBC	ติดตั้งมาตร	รอตติมาตร		ค่า F Online ได้ ใน WLMA
1	สสข.	1	-	1	-	1	0	มาตรา DM ส่วนใหญ่ มีรับประกันฯ ชล.32-2/2563 (UHM)					
2	สสข.	2	2	2	2	4	2	ไม่มี PBC					
3	สสมบ.	2	5	2	5	7	7	ไม่มี PBC					
4	สสสภ.	7	17	7	17	24	16	9	9	-	9		
5	สสบ.	7	8	13	14	27	20	9	8	1	7	มีอุปสรรคน้ำใต้ดิน ยังไม่สามารถติดตั้งมาตราได้	
6	สสต.	10	23	10	22	32	23	9	7	2	7	2 จุด (สสต. จะขอปิดท่อประธาน)	
7	สสภ.	14	13	8	7	15	10	4	4	-	3	(ติดตั้งมาตรPBCแล้วเสร็จ)	
8	สสว.	9	19	8	8	16	8	4	4	-	3	(ติดตั้งมาตรPBCแล้วเสร็จ)	
9	สสน.	5	9	5	11	16	6	ไม่มี PBC					
10	สสบท.	6	7	6	10	16	5	ไม่มี PBC					
11	สสมส.	3	1	4	8	12	12	8	8	-	8	(ติดตั้งมาตรPBCแล้วเสร็จ)	
รวม		66	104	66	104	170	109	43	40	3	37	ข้อมูลพหุสบดีที่ 5 มกราคม 2566	
		170		170									

ขอบคุณครับ