

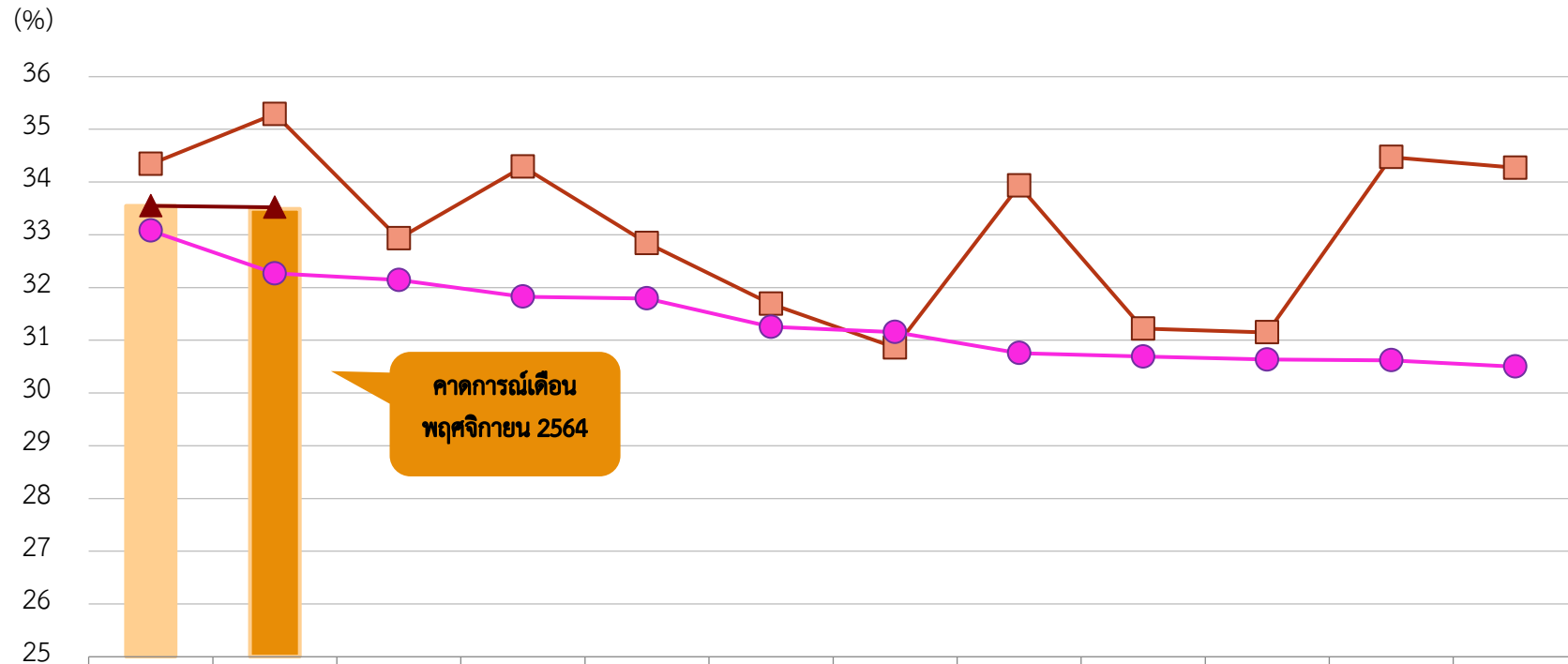


การประปานครหลวง

METROPOLITAN WATERWORKS AUTHORITY

ผลการดำเนินงานด้านลดน้ำสูญเสีย
ประจำเดือน พฤศจิกายน 2564

คาดการณ์ผลงานอัตราน้ำสูญเสียสะสม พฤศจิกายน 2564 (กปน.)



| | ต.ค. | พ.ย. | ธ.ค. | ม.ค. | ก.พ. | มี.ค. | เม.ย. | พ.ค. | มิ.ย. | ก.ค. | ส.ค. | ก.ย. |
|------------------|-------|-------|-------|-------|-------|-------|-------|-------|-------|-------|-------|-------|
| รายเดือน ปี 2565 | 33.55 | 33.49 | | | | | | | | | | |
| รายเดือน ปี 2564 | 34.34 | 35.29 | 32.93 | 34.29 | 32.84 | 31.69 | 30.86 | 33.93 | 31.22 | 31.15 | 34.47 | 34.27 |
| สะสม ปี 2565 | 33.55 | 33.52 | | | | | | | | | | |
| เป้าสะสม ปี 2565 | 33.08 | 32.27 | 32.14 | 31.82 | 31.79 | 31.25 | 31.15 | 30.76 | 30.69 | 30.63 | 30.62 | 30.50 |

| ตัวชี้วัด | E | D | C | B | A |
|-------------------------|-------|-------|-------|-------|-------|
| อัตราน้ำสูญเสีย(ร้อยละ) | 34.09 | 33.59 | 33.09 | 31.79 | 30.50 |

| สาขา | ปริมาณน้ำเข้า (ลบ.ม./วัน) | | ปริมาณน้ำจำหน่าย (ลบ.ม./วัน) | | เป้าหมายน้ำ จำหน่าย พ.ย. (ลบ.ม./วัน) | % น้ำจำหน่าย เทียบเป้าหมาย พ.ย. (%) | ปริมาณน้ำสูญเสีย (ลบ.ม./วัน) | | เปอร์เซ็นต์น้ำสูญเสีย (%) | |
|-------|---------------------------|--------------|------------------------------|--------------|--|---|------------------------------|--------------|---------------------------|----------|
| | ต.ค. | พ.ย. (1) | ต.ค. | พ.ย. (1) | | | ต.ค. | พ.ย. (1) | ต.ค. | พ.ย. (1) |
| สสท. | 215,298.00 | 223,515.00 | 134,576.52 | 138,851.27 | 133,700.00 | 3.85 | 80,721.48 | 84,663.73 | 37.49 | 37.88 |
| สสส. | 361,378.00 | 361,378.00 | 243,953.61 | 251,370.91 | 258,833.33 | -2.88 | 117,424.39 | 110,007.09 | 32.49 | 30.44 |
| สสพ. | 391,652.00 | 391,652.00 | 278,108.15 | 282,967.93 | 285,833.33 | -1.00 | 113,543.85 | 108,684.07 | 28.99 | 27.75 |
| สสป. | 550,603.00 | 550,603.00 | 385,046.29 | 390,949.07 | 371,633.33 | 5.20 | 165,556.71 | 159,653.93 | 30.07 | 29.00 |
| สสญ. | 341,661.00 | 341,661.00 | 213,694.11 | 229,414.75 | 226,500.00 | 1.29 | 127,966.89 | 112,246.25 | 37.45 | 32.85 |
| สสม. | 291,032.00 | 318,204.00 | 181,067.74 | 192,046.90 | 186,066.67 | 3.21 | 109,964.26 | 126,157.10 | 37.78 | 39.65 |
| สสล. | 274,546.00 | 304,860.00 | 208,306.28 | 213,871.97 | 218,766.67 | -2.24 | 66,239.72 | 90,988.03 | 24.13 | 29.85 |
| สสข. | 215,483.00 | 229,776.00 | 163,600.15 | 165,311.90 | 169,500.00 | -2.47 | 51,882.85 | 64,464.10 | 24.08 | 28.06 |
| สสช. | 205,702.00 | 205,702.00 | 150,368.69 | 150,688.27 | 148,033.33 | 1.79 | 55,333.31 | 55,013.73 | 26.90 | 26.74 |
| สสมบ. | 248,956.00 | 248,956.00 | 199,254.30 | 207,033.33 | 207,033.33 | 0.00 | 49,701.70 | 41,922.67 | 19.96 | 16.84 |
| สสสภ. | 310,217.00 | 310,217.00 | 261,837.75 | 255,311.07 | 259,000.00 | -1.42 | 48,379.25 | 54,905.93 | 15.60 | 17.70 |
| สสบ. | 358,525.00 | 358,525.00 | 201,918.20 | 198,666.67 | 183,100.00 | 8.50 | 156,606.80 | 159,858.33 | 43.68 | 44.59 |
| สสด. | 376,683.00 | 376,683.00 | 210,447.00 | 214,800.00 | 216,533.33 | -0.80 | 166,236.00 | 161,883.00 | 44.13 | 42.98 |
| สสภ. | 345,476.00 | 345,476.00 | 201,937.44 | 198,703.00 | 199,033.33 | -0.17 | 143,538.56 | 146,773.00 | 41.55 | 42.48 |
| สสว. | 364,279.00 | 364,279.00 | 196,301.62 | 198,163.13 | 193,833.33 | 2.23 | 167,977.38 | 166,115.87 | 46.11 | 45.60 |
| สสน. | 260,464.00 | 260,464.00 | 176,153.73 | 178,333.33 | 180,333.33 | -1.11 | 84,310.27 | 82,130.67 | 32.37 | 31.53 |
| สสบท. | 226,542.00 | 226,542.00 | 150,912.90 | 153,892.70 | 139,433.33 | 10.37 | 75,629.10 | 72,649.30 | 33.38 | 32.07 |
| สสมส. | 274,090.00 | 274,090.00 | 172,174.83 | 165,606.53 | 170,133.33 | -2.66 | 101,915.17 | 108,483.47 | 37.18 | 39.58 |
| กปน. | 5,612,587.00 | 5,692,583.00 | 3,729,659.29 | 3,785,982.73 | 3,747,300.00 | 1.03 | 1,882,927.71 | 1,906,600.27 | 33.55 | 33.49 |

คาคการณ์ผลงานอัตราน้ำสูญเสียสะสมเดือนพฤศจิกายน 2564 (เทียบเป้าหมายรายเดือน)

| สาขา | ปริมาณน้ำสูญเสีย (ลบ.ม./วัน) | | | เปอร์เซ็นต์น้ำสูญเสีย (%) | | | ผลงานสะสม (%) | เป้าหมายเดือน พ.ย. 64 | |
|----------|------------------------------|------------|------------|---------------------------|-------|----------|---------------|-----------------------|-------------|
| | ก.ย. | ต.ค. | พ.ย. (1) | ก.ย. | ต.ค. | พ.ย. (1) | | เป้าหมายสะสม (%) | เปรียบเทียบ |
| สสท. | 91,170.70 | 80,721.48 | 84,663.73 | 41.02 | 37.49 | 37.88 | 37.69 | 32.42 | ✗ |
| สสส. | 122,687.28 | 117,424.39 | 110,007.10 | 33.68 | 32.49 | 30.44 | 31.48 | 29.00 | ✗ |
| สสพ. | 113,192.49 | 113,543.85 | 108,684.07 | 29.30 | 28.99 | 27.75 | 28.38 | 29.98 | ✓ |
| สสป. | 165,622.86 | 165,556.71 | 159,653.93 | 30.33 | 30.07 | 29.00 | 29.54 | 36.13 | ✓ |
| ขวก.(ก1) | 492,673.33 | 477,246.43 | 463,008.83 | 32.44 | 31.42 | 30.32 | 30.88 | 31.17 | ✓ |
| สสญ. | 130,073.78 | 127,966.89 | 112,246.23 | 38.18 | 37.45 | 32.85 | 35.19 | 37.61 | ✓ |
| สสม. | 139,033.60 | 137,136.26 | 126,157.10 | 43.62 | 37.78 | 39.65 | 38.74 | 38.95 | ✓ |
| สสล. | 97,317.93 | 66,239.72 | 90,988.03 | 31.95 | 24.13 | 29.85 | 27.09 | 26.06 | ✓ |
| ขวก.(ก2) | 366,425.31 | 331,342.87 | 329,391.37 | 38.01 | 33.53 | 34.14 | 33.84 | 34.46 | ✓ |
| สสช. | 69,933.95 | 51,882.85 | 64,464.10 | 29.36 | 24.08 | 28.06 | 26.10 | 31.87 | ✓ |
| สสข. | 46,662.95 | 55,333.31 | 55,013.73 | 23.40 | 26.90 | 26.74 | 26.82 | 24.20 | ✗ |
| สสมบ. | 41,940.33 | 49,701.70 | 41,922.67 | 17.37 | 19.96 | 16.84 | 18.43 | 12.29 | ✗ |
| สสสภ. | 54,772.05 | 48,379.25 | 54,905.93 | 17.95 | 15.60 | 17.70 | 16.63 | 17.14 | ✓ |
| ขวก.(ก3) | 213,309.29 | 205,297.11 | 216,306.43 | 21.67 | 20.94 | 21.75 | 21.34 | 21.10 | ✗ |

คาคการณ์ผลงานอัตราน้ำสูญเสียสะสมเดือนพฤศจิกายน 2564 (เทียบเป้าหมายรายเดือน)

| สาขา | ปริมาณน้ำสูญเสีย (ลบ.ม./วัน) | | | เปอร์เซ็นต์น้ำสูญเสีย (%) | | | ผลงานสะสม (%) | เป้าหมายเดือน พ.ย. 64 | |
|----------|------------------------------|--------------|--------------|---------------------------|-------|----------|---------------|-----------------------|-------------|
| | ก.ย. | ต.ค. | พ.ย. (1) | ก.ย. | ต.ค. | พ.ย. (1) | | เป้าหมายสะสม (%) | เปรียบเทียบ |
| สสบ. | 159,223.45 | 156,606.80 | 159,858.33 | 44.02 | 43.68 | 44.59 | 44.13 | 45.38 | ✓ |
| สสด. | 150,443.88 | 166,236.00 | 161,883.00 | 40.96 | 44.13 | 42.98 | 43.56 | 36.38 | ✗ |
| สสภ. | 135,488.93 | 143,538.56 | 146,773.00 | 39.94 | 41.55 | 42.48 | 42.01 | 37.72 | ✗ |
| สสว. | 162,429.76 | 167,977.38 | 166,115.87 | 45.41 | 46.11 | 45.6 | 45.86 | 42.16 | ✗ |
| ขวก.(ก4) | 607,586.01 | 634,358.74 | 634,630.20 | 42.61 | 43.90 | 43.92 | 43.91 | 40.42 | ✗ |
| สสน. | 80,406.33 | 84,310.27 | 82,130.67 | 31.04 | 32.37 | 31.53 | 31.96 | 32.31 | ✓ |
| สสบท. | 71,150.52 | 75,629.10 | 72,649.30 | 31.82 | 33.38 | 32.07 | 32.74 | 28.63 | ✗ |
| สสมส. | 107,282.34 | 101,915.17 | 108,483.47 | 38.02 | 37.18 | 39.58 | 38.36 | 33.86 | ✗ |
| ขวก.(ก5) | 258,839.19 | 261,854.54 | 263,263.43 | 33.84 | 34.40 | 34.59 | 34.50 | 31.87 | ✗ |
| กปน. | 1,938,833.13 | 1,882,927.71 | 1,906,600.27 | 34.27 | 33.55 | 33.49 | 33.52 | 32.27 | ✗ |

รายงานประสิทธิภาพการดำเนินงานกิจกรรมลดน้ำสูญเสียสะสมเดือน ตุลาคม 2564

| สาขา | งานสำรวจท่อรั่ว | | | | | | งานซ่อมท่อ (จุด) | | | | | | | | | |
|----------|----------------------------|---------------------------|----------------------------|---------------------------|----------------------------|---------------------------|----------------------------|---------------------------|----------------------------|---------------------------|----------------------------|---------------------------|----------------------------|---------------------------|----------------------------|---------------------------|
| | Step Test (ครั้ง) | | ระยะทางสำรวจท่อรั่ว (กม.) | | จำนวนจุดรั่วที่พบ | | Reported Burst | | | | Unreported Burst | | | | รวม | |
| | | | | | | | ท่อจ่าย | | ท่อบริการ ⁽¹⁾ | | ท่อจ่าย | | ท่อบริการ ⁽¹⁾ | | | |
| | ผลปีที่แล้ว ⁽²⁾ | ปีปัจจุบัน ⁽²⁾ | ผลปีที่แล้ว ⁽²⁾ | ปีปัจจุบัน ⁽²⁾ | ผลปีที่แล้ว ⁽²⁾ | ปีปัจจุบัน ⁽²⁾ | ผลปีที่แล้ว ⁽²⁾ | ปีปัจจุบัน ⁽²⁾ | ผลปีที่แล้ว ⁽²⁾ | ปีปัจจุบัน ⁽²⁾ | ผลปีที่แล้ว ⁽²⁾ | ปีปัจจุบัน ⁽²⁾ | ผลปีที่แล้ว ⁽²⁾ | ปีปัจจุบัน ⁽²⁾ | ผลปีที่แล้ว ⁽²⁾ | ปีปัจจุบัน ⁽²⁾ |
| สสท. | 5 | 3 | 342 | 376 | 176 | 148 | 5 | 8 | 277 | 372 | 9 | 6 | 141 | 119 | 432 | 505 |
| สสส. | 4 | 6 | 354 | 175 | 383 | 192 | 18 | 21 | 633 | 577 | 4 | 3 | 351 | 175 | 1,006 | 776 |
| สสพ. | 6 | 7 | 159 | 705 | 236 | 660 | 54 | 26 | 828 | 538 | 4 | 13 | 97 | 461 | 983 | 1,038 |
| สสป. | 13 | 5 | 562 | 339 | 599 | 301 | 68 | 84 | 820 | 1,050 | 8 | 17 | 465 | 186 | 1,361 | 1,337 |
| ภาค 1 | 28 | 21 | 1,417 | 1,594 | 1,394 | 1,301 | 145 | 139 | 2,558 | 2,537 | 25 | 39 | 1,054 | 941 | 3,782 | 3,656 |
| สสนย. | 11 | 4 | 360 | 83 | 465 | 178 | 13 | 15 | 429 | 455 | 12 | 9 | 304 | 142 | 758 | 621 |
| สสม. | 12 | 17 | 252 | 318 | 257 | 564 | 20 | 17 | 475 | 320 | 10 | 16 | 218 | 529 | 723 | 882 |
| สสล. | 6 | 10 | 99 | 602 | 236 | 1,090 | 30 | 24 | 665 | 585 | 7 | 13 | 205 | 1,037 | 907 | 1,659 |
| ภาค 2 | 29 | 31 | 712 | 1,002 | 958 | 1,832 | 63 | 56 | 1,569 | 1,360 | 29 | 38 | 727 | 1,708 | 2,388 | 3,162 |
| สสช. | 6 | - | 208 | 45 | 248 | 66 | 51 | 36 | 1,073 | 909 | 4 | 5 | 292 | 116 | 1,420 | 1,066 |
| สสข. | 4 | 5 | 157 | 112 | 131 | 97 | 13 | 18 | 485 | 834 | 8 | 5 | 106 | 92 | 612 | 949 |
| สสมบ. | 4 | 6 | 53 | 57 | 30 | 21 | 49 | 37 | 529 | 488 | 4 | 4 | 26 | 15 | 608 | 544 |
| สสสภ. | 4 | 6 | 553 | 592 | 499 | 520 | 47 | 46 | 287 | 369 | 12 | 14 | 408 | 420 | 754 | 849 |
| ภาค 3 | 18 | 17 | 971 | 806 | 908 | 704 | 160 | 137 | 2,374 | 2,600 | 28 | 28 | 832 | 643 | 3,394 | 3,408 |
| รวม.(กอ) | 75 | 69 | 3,100 | 3,402 | 3,260 | 3,837 | 368 | 332 | 6,501 | 6,497 | 82 | 105 | 2,613 | 3,292 | 9,564 | 10,226 |
| สสบ. | 4 | 10 | 162 | 225 | 641 | 357 | 24 | 17 | 929 | 1,054 | 11 | 5 | 519 | 193 | 1,483 | 1,269 |
| สสด. | 1 | - | 406 | 674 | 449 | 582 | 25 | 47 | 884 | 1,389 | 11 | 14 | 433 | 416 | 1,353 | 1,866 |
| สสภ. | 10 | 11 | 631 | 796 | 748 | 907 | 17 | 36 | 948 | 1,279 | 13 | 8 | 714 | 840 | 1,692 | 2,163 |
| สสว. | 6 | 3 | 272 | 1,096 | 207 | 1,441 | 48 | 19 | 810 | 683 | 11 | 10 | 183 | 1,379 | 1,052 | 2,091 |
| ภาค 4 | 21 | 24 | 1,471 | 2,792 | 2,045 | 3,287 | 114 | 119 | 3,571 | 4,405 | 46 | 37 | 1,849 | 2,828 | 5,580 | 7,389 |
| สสน. | 7 | - | 187 | 96 | 250 | 144 | 20 | 22 | 475 | 617 | 10 | 12 | 185 | 103 | 690 | 754 |
| สสบท. | - | - | 189 | 402 | 234 | 586 | 20 | 28 | 765 | 872 | 7 | 11 | 210 | 520 | 1,002 | 1,431 |
| สสมส. | - | 1 | 549 | 210 | 570 | 423 | 39 | 36 | 833 | 1,016 | 8 | 12 | 526 | 367 | 1,406 | 1,431 |
| ภาค 5 | 7 | 1 | 925 | 707 | 1,054 | 1,153 | 79 | 86 | 2,073 | 2,505 | 25 | 35 | 921 | 990 | 3,098 | 3,616 |
| รวม.(กต) | 28 | 25 | 2,396 | 3,499 | 3,099 | 4,440 | 193 | 205 | 5,644 | 6,910 | 71 | 72 | 2,770 | 3,818 | 8,678 | 11,005 |
| กปน. | 103 | 94 | 5,495 | 6,901 | 6,359 | 8,277 | 561 | 537 | 12,145 | 13,407 | 153 | 177 | 5,383 | 7,110 | 18,242 | 21,231 |

หมายเหตุ :

ข้อมูลผลงานจากระบบ WLMA ณ วันที่ 9 พฤศจิกายน 2564 ข้อมูลระหว่างวันที่ 1 –31 ตุลาคม 2564 บันทึกโดยสำนักงานประปาสาขา

(1) จำนวนงานซ่อมท่อบริการ = ผลรวมของงานซ่อมท่อบริการ + อุปกรณ์ท่อจ่าย + อุปกรณ์ท่อบริการ + อุปกรณ์ท่ออื่นๆ

(2) คือ จำนวนผลการปฏิบัติงานเปรียบเทียบในช่วงเดือนเดียวกัน ระหว่างปีงบประมาณ 2565 และ ปีงบประมาณ 2564

ประสิทธิภาพการดำเนินงานลดน้ำสูญเสีย เดือน ตุลาคม 2564

| ระดับข้อมูล | จำนวนงาน Step Test | จำนวนงาน สร. | ระยะทางที่เดิน | จำนวนจุดรั่วที่พบ | จำนวนงานซ่อมที่เปิด-สปน. | ปิดงานภาคสนาม ท่อจ่าย-สปน. | ปิดงานภาคสนาม ท่อบริการ-สปน. | งานซ่อมท่อจ่าย-สปน. | งานซ่อมท่อบริการ-สปน. | ไม่พบจุดรั่ว-สปน. | อื่นๆ-สปน. | ยกเลิกงาน-สปน. |
|-------------|--------------------|--------------|----------------|-------------------|--------------------------|-------------------------------|---------------------------------|---------------------|-----------------------|-------------------|------------|----------------|
| กปน. | 60 | 2116 | 9388 | 10454 | 10271 | 211 | 7984 | 169 | 6314 | 86 | 330 | 93 |
| รวก.(กอ) | 42 | 1131 | 4706 | 4880 | 4673 | 144 | 3714 | 117 | 2916 | 47 | 215 | 45 |
| รวก.(กต) | 18 | 985 | 4682 | 5574 | 5598 | 67 | 4270 | 52 | 3398 | 39 | 115 | 48 |

| ระดับข้อมูล | จำนวนงานซ่อมที่เปิด - รับแจ้ง | ปิดงานภาคสนามท่อจ่าย - รับแจ้ง | ปิดงานภาคสนามท่อบริการ - รับแจ้ง |
|-------------|-------------------------------|--------------------------------|----------------------------------|
| กปน. | 12704 | 310 | 10534 |
| รวก.(กอ) | 6176 | 263 | 4971 |
| รวก.(กต) | 6528 | 145 | 5563 |

SCAN หากต้องการดู
รายละเอียดงาน



หมายเหตุ: กรณีทุกตัว DM คาดว่าใช้งานได้หมด จะใช้น้ำเข้า DMA จริงจากอุปกรณ์เครื่องวัดภาคสนาม
กรณีคาดว่ามิบาง DM ใช้งานไม่ได้ จะใช้น้ำเข้า DMA จากข้อมูลคาดการณ์จากสาขาเดือนก่อนหน้า

***ข้อมูลอ้างอิงจากหน่วยงาน กลส.ฝจส. ณ วันที่ 25 พฤศจิกายน 2564

แผน-ผลงานจัดทำแบบและจ้าง (สาขาและ Agenda base) ปีงบประมาณ 2565

| สาขา | แผน (1200 กม.) | เบิกจ้างแล้ว | | | | ลงนามแล้ว | | | |
|-------------|-------------------|--------------|---------|---------|------------|-----------|--------|--------|------------|
| | | ฝจพ. | สาขา | รวม | % เทียบแผน | ฝจพ. | สาขา | รวม | % เทียบแผน |
| สสส. | 63 | 0.000 | 39.535 | 39.535 | 62.75% | 0.000 | 0.000 | 0.000 | 0.00% |
| สสพ. | 69 | 0.000 | 41.076 | 41.076 | 59.53% | 0.000 | 0.282 | 0.282 | 0.41% |
| สสป. | 90 | 0.000 | 42.931 | 42.931 | 47.70% | 0.000 | 32.554 | 32.554 | 36.17% |
| สสท. | 26 | 0.000 | 8.283 | 8.283 | 31.86% | 0.000 | 0.000 | 0.000 | 0.00% |
| ขวก.(ก1) | 248 | 0.000 | 131.825 | 131.825 | 53.16% | 0.000 | 32.836 | 32.836 | 13.24% |
| สสญ. | 66 (48) | 0.000 | 18.595 | 18.595 | 28.17% | 0.000 | 3.228 | 3.228 | 4.89% |
| สสม. | 26 (16) | 0.000 | 10.463 | 10.463 | 40.24% | 0.000 | 0.000 | 0.000 | 0.00% |
| สสส. | 58 (45) | 0.000 | 17.916 | 17.916 | 30.89% | 0.000 | 0.000 | 0.000 | 0.00% |
| ขวก.(ก2) | 150 (109) | 0.000 | 46.974 | 46.974 | 31.32% | 0.000 | 3.228 | 3.228 | 2.15% |
| สสช. | 55 | 0.000 | 37.691 | 37.691 | 68.53% | 0.000 | 0.000 | 0.000 | 0.00% |
| สสช. | 53 | 0.000 | 36.174 | 36.174 | 68.25% | 0.000 | 0.000 | 0.000 | 0.00% |
| สสมบ. | 40 | 0.000 | 31.511 | 31.511 | 78.78% | 0.000 | 0.000 | 0.000 | 0.00% |
| สสสภ. | 55 | 0.000 | 57.252 | 57.252 | 104.09% | 0.000 | 0.000 | 0.000 | 0.00% |
| ขวก.(ก3) | 203 | 0.000 | 162.628 | 162.628 | 80.11% | 0.000 | 0.000 | 0.000 | 0.00% |
| รวก.(กอ) | 601 (560) | 0.000 | 341.427 | 341.427 | 56.81% | 0.000 | 36.064 | 36.064 | 6.00% |
| สสป. | 91 (101) | 0.000 | 45.567 | 45.567 | 50.07% | 0.000 | 17.963 | 17.963 | 19.74% |
| สสค. | 70 (75) | 0.000 | 77.233 | 77.233 | 110.33% | 0.000 | 9.224 | 9.224 | 13.18% |
| สสภ. | 80 (85) | 0.000 | 80.410 | 80.410 | 100.51% | 0.000 | 34.107 | 34.107 | 42.63% |
| สสว. | 72 (82) | 0.000 | 48.974 | 48.974 | 68.02% | 0.000 | 0.000 | 0.000 | 0.00% |
| ขวก.(ก4) | 313 (343) | 0.000 | 252.184 | 252.184 | 80.57% | 0.000 | 61.294 | 61.294 | 19.58% |
| สสน. | 58 | 0.000 | 34.988 | 34.988 | 60.32% | 0.000 | 0.000 | 0.000 | 0.00% |
| สสบท. | 33 (41) | 0.000 | 22.211 | 22.211 | 67.31% | 0.000 | 0.000 | 0.000 | 0.00% |
| สสมส. | 55 (58) | 0.000 | 63.375 | 63.375 | 115.23% | 0.000 | 0.000 | 0.000 | 0.00% |
| ขวก.(ก5) | 146 (157) | 0.000 | 120.574 | 120.574 | 82.58% | 0.000 | 0.000 | 0.000 | 0.00% |
| รวก.(กต) | 459 (500) | 0.000 | 372.758 | 372.758 | 81.21% | 0.000 | 61.294 | 61.294 | 13.35% |
| Agenda base | 140 | 0.000 | 0.000 | 0.000 | 0.00% | 0.000 | 0.000 | 0.000 | 0.00% |
| กปน. | 1,200 | 0.000 | 714.185 | 714.185 | 59.52% | 0.000 | 97.358 | 97.358 | 8.11% |

หมายเหตุ : ข้อมูลเบิกจ้าง-ลงนาม จาก Google sheet ณ 24 พ.ย. 64 (13.45 น.)

ผลงานปรับปรุงท่อเพื่อลดน้ำสูญเสีย ปีงบประมาณ 2565

| สาขา | เป้าหมาย ผลส่งมอบงาน | คาดการณ์ ผลส่งมอบงาน | ผลการลงนาม ปีงบประมาณ 65 | ผลงานปรับปรุงท่อ | | | | | | |
|-------------|-------------------------|-------------------------|-----------------------------|----------------------------|-----------------|--------|------------|--------------------|---------|------------|
| | | | | คาดการณ์ ถึงสิ้น พ.ย.64 | รายเดือน พ.ย.64 | | | สะสม ต.ค.64-พ.ย.64 | | |
| | | | | | แผนงาน | ผลงาน | ผลต่าง +/- | แผนงาน | ผลงาน | ผลต่าง +/- |
| สสส. | 63 | 63.000 | 0.000 | 0.000 | 3.000 | 0.000 | (3.000) | 6.000 | 4.143 | (1.857) |
| สสพ. | 69 | 69.000 | 0.282 | 6.145 | 4.000 | 6.145 | 2.145 | 8.000 | 13.188 | 5.188 |
| สสป. | 90 | 90.000 | 32.554 | 0.000 | 2.500 | 1.500 | (1.000) | 3.000 | 2.742 | (0.258) |
| สสท. | 26 | 26.000 | 0.000 | 0.480 | 0.552 | 0.000 | (0.552) | 0.552 | 0.937 | 0.385 |
| รวม.(ก1) | 248 | 248.000 | 32.836 | 6.625 | 10.052 | 7.645 | (2.407) | 17.552 | 21.010 | 3.458 |
| สสญ. | 66 (48) | 66.000 | 3.228 | 2.500 | 3.000 | 2.694 | (0.306) | 4.000 | 4.390 | 0.390 |
| สสม. | 26 (16) | 18.000 | 0.000 | 0.670 | 0.700 | 0.000 | (0.700) | 0.700 | 0.000 | (0.700) |
| สสล. | 58 (45) | 58.000 | 0.000 | 3.000 | 3.000 | 3.714 | 0.714 | 3.000 | 3.714 | 0.714 |
| รวม.(ก2) | 150 (109) | 142.000 | 3.228 | 6.170 | 6.700 | 6.408 | (0.292) | 7.700 | 8.104 | 0.404 |
| สสช. | 55 | 55.000 | 0.000 | 5.000 | 5.000 | 3.812 | (1.188) | 8.000 | 7.002 | (0.998) |
| สสข. | 53 | 53.000 | 0.000 | 4.210 | 3.000 | 4.219 | 1.219 | 4.000 | 5.040 | 1.040 |
| สสมบ. | 40 | 40.000 | 0.000 | 4.220 | 4.762 | 4.220 | (0.542) | 9.462 | 9.154 | (0.308) |
| สสสภ. | 55 | 55.000 | 0.000 | 4.265 | 1.500 | 4.265 | 2.765 | 2.500 | 4.443 | 1.943 |
| รวม.(ก3) | 203 | 203.000 | 0.000 | 17.695 | 14.262 | 16.516 | 2.254 | 23.962 | 25.639 | 1.677 |
| รวม.(ก๔) | 601 (560) | 593.000 | 36.064 | 30.490 | 31.014 | 30.569 | (0.445) | 49.214 | 54.753 | 5.539 |
| สสบ. | 91 (101) | 91.000 | 17.963 | 5.388 | 5.000 | 5.388 | 0.388 | 5.000 | 5.388 | 0.388 |
| สสด. | 70 (75) | 70.588 | 9.224 | 5.684 | 5.684 | 5.265 | (0.419) | 11.059 | 11.293 | 0.234 |
| สสภ. | 80 (85) | 80.000 | 34.107 | 0.500 | 0.500 | 0.566 | 0.066 | 0.500 | 2.295 | 1.795 |
| สสว. | 72 (82) | 72.000 | 0.000 | 0.958 | 1.000 | 0.958 | (0.042) | 1.000 | 0.958 | (0.042) |
| รวม.(ก4) | 313 (343) | 313.588 | 61.294 | 12.530 | 12.184 | 12.177 | (0.007) | 17.559 | 19.934 | 2.375 |
| สสน. | 58 | 58.000 | 0.000 | 4.600 | 1.000 | 4.990 | 3.990 | 1.000 | 8.219 | 7.219 |
| สสบท. | 33 (41) | 33.000 | 0.000 | 4.767 | 1.500 | 4.767 | 3.267 | 1.500 | 7.089 | 5.589 |
| สสมส. | 55 (58) | 55.000 | 0.000 | 1.500 | 1.500 | 0.000 | (1.500) | 1.500 | 0.000 | (1.500) |
| รวม.(ก5) | 146 (157) | 146.000 | 0.000 | 10.867 | 4.000 | 9.757 | 5.757 | 4.000 | 15.308 | 11.308 |
| รวม.(ก๕) | 459 (500) | 459.588 | 61.294 | 23.397 | 16.184 | 21.934 | 5.750 | 21.559 | 35.242 | 13.683 |
| Agenda base | 140 | 140.000 | 0.000 | 5.000 | 3.000 | 11.200 | 8.200 | 6.000 | 15.727 | 9.727 |
| กปน. | 1,200 | 1192.588 | 97.358 | 58.887 | 50.198 | 63.703 | 13.505 | 76.773 | 105.722 | 28.949 |

หมายเหตุ : 1. คาดการณ์ผลการส่งมอบงานจาก สกส. สำนักงานประชาสัมพันธ์และ ABS ณ วันที่ 11 ต.ค. 64

2. ผลการลงนามปีงบประมาณ 65 จาก Google sheet ณ วันที่ 24 พ.ย. 64 (13.45 น.) และผลงานปรับปรุงท่อรายเดือน จาก Google sheet ณ วันที่ 25 พ.ย. 64 (9.00 น.)

คาดการณ์ส่งมอบงานปรับปรุงท่อเพื่อลดน้ำสูญเสียปีงบประมาณ 2565

หน่วย : กิโลเมตร

| สาขา/ Agenda Base | เป้าการส่งมอบงาน ปีงบฯ 65 | คาดการณ์ส่งมอบงานปรับปรุงท่อเพื่อลดน้ำสูญเสียปีงบประมาณ 2565 | | | | | | | | | | | | รวม |
|----------------------|------------------------------|--|--------|--------|--------|--------|--------|--------|---------|---------|---------|---------|---------|----------|
| | | ต.ค. | พ.ย. | ธ.ค. | ม.ค. | ก.พ. | มี.ค. | เม.ย. | พ.ค. | มิ.ย. | ก.ค. | ส.ค. | ก.ย. | |
| สสส. | 63 | 3.000 | 3.000 | 3.000 | 4.000 | 5.000 | 5.000 | 5.000 | 5.000 | 5.000 | 5.000 | 10.000 | 10.000 | 63.000 |
| สสพ. | 69 | 4.000 | 4.000 | 4.000 | 6.000 | 6.000 | 6.000 | 6.000 | 6.000 | 6.000 | 8.000 | 8.000 | 5.000 | 69.000 |
| สสป. | 90 | 0.500 | 2.500 | 7.500 | 7.000 | 9.500 | 4.500 | 6.000 | 9.500 | 10.500 | 11.000 | 11.000 | 10.500 | 90.000 |
| สสท. | 26 | 0.000 | 0.552 | 0.996 | 1.786 | 2.150 | 1.192 | 1.716 | 1.608 | 2.500 | 4.000 | 4.500 | 5.000 | 26.000 |
| ขวก.(ก1) | 248 | 7.500 | 10.052 | 15.496 | 18.786 | 22.650 | 16.692 | 18.716 | 22.108 | 24.000 | 28.000 | 33.500 | 30.500 | 248.000 |
| สสญ. | 66 (48) | 1.000 | 3.000 | 3.000 | 3.000 | 5.000 | 6.000 | 4.000 | 8.000 | 8.000 | 7.000 | 9.000 | 9.000 | 66.000 |
| สสม. | 26 (16) | 0.000 | 0.700 | 0.800 | 1.000 | 1.000 | 1.200 | 1.000 | 1.500 | 1.600 | 2.200 | 3.000 | 4.000 | 18.000 |
| สสส. | 58 (45) | 0.000 | 3.000 | 3.000 | 3.000 | 5.000 | 5.000 | 6.000 | 6.000 | 6.000 | 7.000 | 7.000 | 7.000 | 58.000 |
| ขวก.(ก2) | 150 (109) | 1.000 | 6.700 | 6.800 | 7.000 | 11.000 | 12.200 | 11.000 | 15.500 | 15.600 | 16.200 | 19.000 | 20.000 | 142.000 |
| สสช. | 55 | 3.000 | 5.000 | 3.000 | 3.000 | 2.000 | 6.000 | 3.000 | 4.000 | 6.000 | 7.000 | 6.000 | 7.000 | 55.000 |
| สสช. | 53 | 1.000 | 3.000 | 5.000 | 2.000 | 3.000 | 6.000 | 3.000 | 5.000 | 5.000 | 7.000 | 6.000 | 7.000 | 53.000 |
| สสมบ. | 40 | 4.700 | 4.762 | 4.476 | 4.420 | 4.930 | 3.968 | 2.374 | 2.522 | 2.500 | 2.166 | 2.500 | 0.682 | 40.000 |
| สสสภ. | 55 | 1.000 | 1.500 | 2.000 | 1.500 | 1.200 | 2.000 | 3.500 | 4.000 | 5.000 | 8.800 | 12.000 | 12.500 | 55.000 |
| ขวก.(ก3) | 203 | 9.700 | 14.262 | 14.476 | 10.920 | 11.130 | 17.968 | 11.874 | 15.522 | 18.500 | 24.966 | 26.500 | 27.182 | 203.000 |
| รวก.(กอ) | 601 (560) | 18.200 | 31.014 | 36.772 | 36.706 | 44.780 | 46.860 | 41.590 | 53.130 | 58.100 | 69.166 | 79.000 | 77.682 | 593.000 |
| สสบ. | 91 (101) | 0.000 | 5.000 | 1.500 | 2.500 | 4.150 | 3.274 | 5.408 | 10.466 | 13.372 | 13.721 | 15.498 | 16.111 | 91.000 |
| สสต. | 70 (75) | 5.375 | 5.684 | 7.529 | 7.500 | 7.500 | 6.000 | 6.500 | 6.000 | 6.500 | 4.000 | 4.000 | 4.000 | 70.588 |
| สสภ. | 80 (85) | 0.000 | 0.500 | 1.500 | 3.000 | 5.000 | 6.000 | 6.500 | 7.500 | 10.000 | 12.000 | 13.000 | 15.000 | 80.000 |
| สสว. | 72 (82) | 0.000 | 1.000 | 1.500 | 2.000 | 3.500 | 6.500 | 5.500 | 7.500 | 8.700 | 11.500 | 11.500 | 12.800 | 72.000 |
| ขวก.(ก4) | 313 (343) | 5.375 | 12.184 | 12.029 | 15.000 | 20.150 | 21.774 | 23.908 | 31.466 | 38.572 | 41.221 | 43.998 | 47.911 | 313.588 |
| สสน. | 58 | 0.000 | 1.000 | 2.000 | 1.500 | 2.000 | 5.000 | 5.500 | 5.500 | 6.500 | 7.500 | 10.000 | 11.500 | 58.000 |
| สสบพ. | 33 (41) | 0.000 | 1.500 | 2.000 | 2.000 | 3.000 | 3.000 | 2.500 | 3.500 | 3.500 | 4.000 | 4.000 | 4.000 | 33.000 |
| สสมส. | 55 (58) | 0.000 | 1.500 | 2.000 | 1.500 | 1.500 | 4.500 | 4.500 | 4.500 | 7.000 | 7.000 | 9.000 | 12.000 | 55.000 |
| ขวก.(ก5) | 146 (157) | 0.000 | 4.000 | 6.000 | 5.000 | 6.500 | 12.500 | 12.500 | 13.500 | 17.000 | 18.500 | 23.000 | 27.500 | 146.000 |
| รวก.(กต) | 459 (500) | 5.375 | 16.184 | 18.029 | 20.000 | 26.650 | 34.274 | 36.408 | 44.966 | 55.572 | 59.721 | 66.998 | 75.411 | 459.588 |
| Agenda base | 140 | 3.000 | 3.000 | 5.000 | 9.000 | 9.000 | 9.000 | 15.000 | 15.000 | 17.000 | 17.000 | 19.000 | 19.000 | 140.000 |
| กปน. | 1,200 | 26.575 | 50.198 | 59.801 | 65.706 | 80.430 | 90.134 | 92.998 | 113.096 | 130.672 | 145.887 | 164.998 | 172.093 | 1192.588 |

สาขาที่มีการเปลี่ยนแปลงเป้าเบิกจ่ายและเป้าส่งมอบงาน ปีงบประมาณ 2565

| สาขา | เป้าจัดสรรเดิม (1,200 กม.) | เป้าเบิกจ่ายใหม่ | เป้าส่งมอบงานใหม่ | เปลี่ยนแปลง |
|----------|-------------------------------|------------------|-------------------|-------------|
| สสญ. | 66 | 48 | 48 | ▼ -18 |
| สสม. | 26 | 16 | 16 | ▼ -10 |
| สสล. | 58 | 45 | 45 | ▼ -13 |
| ชวก.(ก2) | 150 | 109 | 109 | ▼ -41 |
| สสบ. | 91 | 101 | 101 | ▲ 10 |
| สสต. | 70 | 75 | 75 | ▲ 5 |
| สสภ. | 80 | 85 | 85 | ▲ 5 |
| สสว. | 72 | 82 | 82 | ▲ 10 |
| ชวก.(ก4) | 313 | 343 | 343 | ▲ 30 |
| สสบท. | 33 | 41 | 41 | ▲ 8 |
| สสมส. | 55 | 58 | 58 | ▲ 3 |
| ชวก.(ก5) | 88 | 99 | 99 | ▲ 11 |

สถานะสัญญาจ้างบริหารจัดการข้อมูลและ CMPM

| งาน | ขั้นตอน | ปีงบประมาณ 2564 | | | | | | | | | | | | | ปีงบประมาณ 2565 | | | | | | | | | | | | |
|---|-----------|-----------------|------|------|------|------|-------|-------|------|-------|------|------|------|------|-----------------|------|------|------|-------|-------|------|-------|------|------|------|--|--|
| | | ต.ค. | พ.ย. | ธ.ค. | ม.ค. | ก.พ. | มี.ค. | เม.ย. | พ.ค. | มิ.ย. | ก.ค. | ส.ค. | ก.ย. | ต.ค. | พ.ย. | ธ.ค. | ม.ค. | ก.พ. | มี.ค. | เม.ย. | พ.ค. | มิ.ย. | ก.ค. | ส.ค. | ก.ย. | | |
| จ้างบริหารจัดการ ข้อมูล ภาค 1 (ปี งบฯ 2564) | TOR | | | | | | | | | | | | | | | | | | | | | | | | | | |
| | ราคากลาง | | | | | | | | | | | | | | | | | | | | | | | | | | |
| | จัดจ้าง | | | | | | | | | | | | | | | | | | | | | | | | | | |
| | ดำเนินการ | | | | | | | | | | | | | | | | | | | | | | | | | | |
| จ้างบริหาร จัดการข้อมูล ภาค 2, 3 | TOR | | | | | | | | | | | | | | | | | | | | | | | | | | |
| | ราคากลาง | | | | | | | | | | | | | | | | | | | | | | | | | | |
| | จัดจ้าง | | | | | | | | | | | | | | | | | | | | | | | | | | |
| | ดำเนินการ | | | | | | | | | | | | | | | | | | | | | | | | | | |
| จ้างบริหาร จัดการข้อมูล ภาค 4, 5 | TOR | | | | | | | | | | | | | | | | | | | | | | | | | | |
| | ราคากลาง | | | | | | | | | | | | | | | | | | | | | | | | | | |
| | จัดจ้าง | | | | | | | | | | | | | | | | | | | | | | | | | | |
| | ดำเนินการ | | | | | | | | | | | | | | | | | | | | | | | | | | |
| สัญญา CPM | TOR | | | | | | | | | | | | | | | | | | | | | | | | | | |
| | ราคากลาง | | | | | | | | | | | | | | | | | | | | | | | | | | |
| | จัดจ้าง | | | | | | | | | | | | | | | | | | | | | | | | | | |
| | ดำเนินการ | | | | | | | | | | | | | | | | | | | | | | | | | | |

คงเหลือตุ๋ยกเว้น 19 จุด

คงเหลือตุ๋ยกเว้น 35 จุด

อยู่ระหว่างประสาน
หน่วยงานที่เกี่ยวข้อง
เพื่อแก้ไขปัญหา

คงเหลือตุ๋ยกเว้น 14 จุด

ปัจจุบันดำเนินการตรวจสอบมาตรฐานทั้งหมดแล้วเสร็จ
และสัญญาสิ้นสุดวันที่ 14 ส.ค. 64

ติดตั้ง DMA ใหม่

| เป้าหมาย | | ติดตั้ง DMA ใหม่ (จุดวัดอัตราการไหลและแรงดันน้ำ) สนับสนุนกิจกรรมการจัดการน้ำสูญเสียในพื้นที่สำนักงานประปาสาขา | | | | | | | | | | | | | | | | | | | | | | | | | | | |
|---|-----------|---|------|------|------|------|------|-------|-------|------|-------|------|------|------|------|------|------|------|------|-------|-------|------|-------|------|------|------|------|------|------|
| รายการ | ปริมาณงาน | งบประมาณ | 2563 | | 2564 | | | | | | | | | | 2565 | | | | | | | | | | | | | | |
| | | | ต.ค. | พ.ย. | ธ.ค. | ม.ค. | ก.พ. | มี.ค. | เม.ย. | พ.ค. | มิ.ย. | ก.ค. | ส.ค. | ก.ย. | ต.ค. | พ.ย. | ธ.ค. | ม.ค. | ก.พ. | มี.ค. | เม.ย. | พ.ค. | มิ.ย. | ก.ค. | ส.ค. | ก.ย. | ต.ค. | พ.ย. | ธ.ค. |
| งานจ้างติดตั้งเครื่องวัด DMA ใหม่ ปีงบประมาณ 2564 | 27 จุด | 20 ล้านบาท | | | | | | | | | | | | | | | | | | | | | | | | | | | |
| | | | | | | | | | | | | | | | | | | | | | | | | | | | | | |

งบวงเงินวงเงินที่ 19 ปี 64 / งบวงเงินปีงบประมาณปี

ลงนามสัญญาวันที่ 19 มี.ค.64 / กจข.ฝจพ. มีการแก้ไขขออนุมัติเปลี่ยนแปลงสัญญา
รายละเอียดวันแจ้งเริ่มงาน-สิ้นสุด วันที่ 21 มิ.ย.64 /ประชุม precon วันที่ 19 ต.ค.64
กำหนดให้เริ่มงานแล้ววันที่ 8 พ.ย. 2564 ระยะเวลาดำเนินงาน 480 วัน

หมายเหตุ: ข้อมูลอ้างอิงจากหน่วยงาน ฝ่ายบริหารจัดการน้ำสูญเสีย (ฝจส.) ข้อมูล ณ วันที่ 20 ก.ย. 2564



A

อนุมัติเอกสารประกวดราคา
(TOR + ราคาากลาง)

B

ยื่นเอกสารประกวดราคา

C

ตรวจเอกสาร

D

ดำเนินการขออนุมัติจ้าง (10)

E

ลงนามสัญญา

F


ดำเนินงานตามสัญญา



แผนการดำเนินงาน



เร็วกว่า/เป็นไปตามแผน



ล่าช้ากว่าแผน

| | |
|----------|---|
| เป้าหมาย | ติดตั้ง DMA ใหม่ (จุดวัดอัตราการไหลและแรงดันน้ำ) สนับสนุนกิจกรรมการจัดการน้ำสูญเสียในพื้นที่สำนักงานประปาสาขา |
|----------|---|

| รายการ | ปริมาณงาน | งบประมาณ | 2564 | | | | | | | 2565 | | | | | | | 2566 | | | | | | | | | | | | | | | |
|---|-----------|------------|------|------|------|------|------|------|------|------|-------|-------|------|-------|------|------|------|------|------|------|------|------|-------|-------|------|-------|------|------|------|------|------|------|
| | | | ก.ค. | ส.ค. | ก.ย. | ต.ค. | พ.ย. | ธ.ค. | ม.ค. | ก.พ. | มี.ค. | เม.ย. | พ.ค. | มิ.ย. | ก.ค. | ส.ค. | ก.ย. | ต.ค. | พ.ย. | ธ.ค. | ม.ค. | ก.พ. | มี.ค. | เม.ย. | พ.ค. | มิ.ย. | ก.ค. | ส.ค. | ก.ย. | ต.ค. | พ.ย. | ธ.ค. |
| งานปรับปรุงประสิทธิภาพฯ (ติดตั้งใหม่) ปีงบประมาณ 2565 | 10 จุด | 10 ล้านบาท | | | | | | | | | | | | | | | | | | | | | | | | | | | | | | |
| | | | | | | | | | | | | | | | | | | | | | | | | | | | | | | | | |
| | | | | | | | | | | | | | | | | | | | | | | | | | | | | | | | | |
| | | | | | | | | | | | | | | | | | | | | | | | | | | | | | | | | |
| | | | | | | | | | | | | | | | | | | | | | | | | | | | | | | | | |
| | | | | | | | | | | | | | | | | | | | | | | | | | | | | | | | | |
| | | | | | | | | | | | | | | | | | | | | | | | | | | | | | | | | |
| | | | | | | | | | | | | | | | | | | | | | | | | | | | | | | | | |
| | | | | | | | | | | | | | | | | | | | | | | | | | | | | | | | | |
| | | | | | | | | | | | | | | | | | | | | | | | | | | | | | | | | |
| | | | | | | | | | | | | | | | | | | | | | | | | | | | | | | | | |
| | | | | | | | | | | | | | | | | | | | | | | | | | | | | | | | | |
| | | | | | | | | | | | | | | | | | | | | | | | | | | | | | | | | |
| | | | | | | | | | | | | | | | | | | | | | | | | | | | | | | | | |
| | | | | | | | | | | | | | | | | | | | | | | | | | | | | | | | | |
| | | | | | | | | | | | | | | | | | | | | | | | | | | | | | | | | |
| | | | | | | | | | | | | | | | | | | | | | | | | | | | | | | | | |
| | | | | | | | | | | | | | | | | | | | | | | | | | | | | | | | | |
| | | | | | | | | | | | | | | | | | | | | | | | | | | | | | | | | |
| | | | | | | | | | | | | | | | | | | | | | | | | | | | | | | | | |
| | | | | | | | | | | | | | | | | | | | | | | | | | | | | | | | | |
| | | | | | | | | | | | | | | | | | | | | | | | | | | | | | | | | |
| | | | | | | | | | | | | | | | | | | | | | | | | | | | | | | | | |
| | | | | | | | | | | | | | | | | | | | | | | | | | | | | | | | | |
| | | | | | | | | | | | | | | | | | | | | | | | | | | | | | | | | |
| | | | | | | | | | | | | | | | | | | | | | | | | | | | | | | | | |
| | | | | | | | | | | | | | | | | | | | | | | | | | | | | | | | | |
| | | | | | | | | | | | | | | | | | | | | | | | | | | | | | | | | |
| | | | | | | | | | | | | | | | | | | | | | | | | | | | | | | | | |
| | | | | | | | | | | | | | | | | | | | | | | | | | | | | | | | | |
| | | | | | | | | | | | | | | | | | | | | | | | | | | | | | | | | |
| | | | | | | | | | | | | | | | | | | | | | | | | | | | | | | | | |
| | | | | | | | | | | | | | | | | | | | | | | | | | | | | | | | | |
| | | | | | | | | | | | | | | | | | | | | | | | | | | | | | | | | |
| | | | | | | | | | | | | | | | | | | | | | | | | | | | | | | | | |
| | | | | | | | | | | | | | | | | | | | | | | | | | | | | | | | | |
| | | | | | | | | | | | | | | | | | | | | | | | | | | | | | | | | |
| | | | | | | | | | | | | | | | | | | | | | | | | | | | | | | | | |
| | | | | | | | | | | | | | | | | | | | | | | | | | | | | | | | | |
| | | | | | | | | | | | | | | | | | | | | | | | | | | | | | | | | |
| | | | | | | | | | | | | | | | | | | | | | | | | | | | | | | | | |
| | | | | | | | | | | | | | | | | | | | | | | | | | | | | | | | | |
| | | | | | | | | | | | | | | | | | | | | | | | | | | | | | | | | |
| | | | | | | | | | | | | | | | | | | | | | | | | | | | | | | | | |
| | | | | | | | | | | | | | | | | | | | | | | | | | | | | | | | | |
| | | | | | | | | | | | | | | | | | | | | | | | | | | | | | | | | |
| | | | | | | | | | | | | | | | | | | | | | | | | | | | | | | | | |
| | | | | | | | | | | | | | | | | | | | | | | | | | | | | | | | | |
| | | | | | | | | | | | | | | | | | | | | | | | | | | | | | | | | |
| | | | | | | | | | | | | | | | | | | | | | | | | | | | | | | | | |
| | | | | | | | | | | | | | | | | | | | | | | | | | | | | | | | | |
| | | | | | | | | | | | | | | | | | | | | | | | | | | | | | | | | |
| | | | | | | | | | | | | | | | | | | | | | | | | | | | | | | | | |

หมายเหตุ: ข้อมูลอ้างอิงจากหน่วยงาน ฝ่ายบริหารจัดการน้ำสูญเสีย (ฝจส.) ข้อมูล ณ วันที่ 20 ก.ย. 2564

หมายเหตุ

A

อนุมัติเอกสารประกวดราคา
(TOR + ราคากลาง)/ตรวจ SMEs

B

ยื่นเอกสารประกวดราคา

C

ตรวจเอกสาร

D

ดำเนินการขออนุมัติจ้าง (10)

E

ลงนามสัญญา

F

ดำเนินงานตามสัญญา

แผนการดำเนินงาน

เร็วกว่า/เป็นไปตามแผน

ล่าช้ากว่าแผน

| | |
|----------|---|
| เป้าหมาย | บริหารข้อมูลฯ ภาค 2,3,4,5 (ส่วนต่อขยาย) |
|----------|---|

[illegible]

หมายเหตุ: ข้อมูลอ้างอิงจากหน่วยงาน ฝ่ายบริหารจัดการน้ำสูญเสีย (ฝจส.) ข้อมูล ณ วันที่ 20 ก.ย. 2564

หมายเหตุ

A

อนุมัติเอกสารประกวดราคา
(TOR + ราคากลาง)/ตรวจ SMEs

B

ยื่นเอกสารประกวดราคา

C

ตรวจเอกสาร

D

ดำเนินการขออนุมัติจ้าง (10)

F

ลงนามสัญญา

F

ดำเนินงานตามสัญญา

แผนการดำเนินงาน

เร็วกว่า/เป็นไปตามแผน



















ล่าช้ากว่าแผน

แผนงานจ้างสัญญาจ้างลดน้ำสูญเสียในพื้นที่เป้าหมาย (PBC) (ปรับปรุงแผน ตุลาคม 2563)

| ลำดับ ที่ | กิจกรรม | 2564 | | | | | | | | | | | | 2565 | | | | | | | | | | | |
|--------------|--|------|------|-------|-------|------|-------|------|------|------|------|------|------|------|------|-------|-------|------|-------|------|------|------|--|--|--|
| | | ม.ค. | ก.พ. | มี.ค. | เม.ย. | พ.ค. | มิ.ย. | ก.ค. | ส.ค. | ก.ย. | ต.ค. | พ.ย. | ธ.ค. | ม.ค. | ก.พ. | มี.ค. | เม.ย. | พ.ค. | มิ.ย. | ก.ค. | ส.ค. | ก.ย. | | | |
| 1 | กลุ่ม 1 : 2 สัญญา ประกอบด้วย สำนักงานประปาสาขาสมุทรปราการ และ ภาษีเจริญ | | | | | | | | | | | | | | | | | | | | | | | | |
| | ดำเนินการทางพัสดุเพื่อจัดทำสัญญาฯ และลงนาม | | | | | | | | | | | | | | | | | | | | | | | | |
| | ดำเนินการตามสัญญา (26 เดือน) | | | | | | | | | | | | | | | | | | | | | | | | |
| 2 | กลุ่ม 2 : 2 สัญญา ประกอบด้วย สำนักงานประปาบางกอกน้อย และตากสิน | | | | | | | | | | | | | | | | | | | | | | | | |
| | ดำเนินการทางพัสดุเพื่อจัดทำสัญญาฯ และลงนาม | | | | | | | | | | | | | | | | | | | | | | | | |
| | ดำเนินการตามสัญญา (26 เดือน) | | | | | | | | | | | | | | | | | | | | | | | | |
| 3 | กลุ่ม 3 : 9 สัญญา ประกอบด้วย สำนักงานประปาสาขาสุขุมวิท พระโขนง พญาไท ท่งมหาเมฆ แม้นศรี ประชาชื่น สุววรรณ สุขสวัสดิ์ และ มหาสวัสดิ์ | | | | | | | | | | | | | | | | | | | | | | | | |
| | ดำเนินการทางพัสดุเพื่อจัดทำสัญญาฯ และลงนาม | | | | | | | | | | | | | | | | | | | | | | | | |
| | ดำเนินการตามสัญญา (26 เดือน) | | | | | | | | | | | | | | | | | | | | | | | | |

แผนการดำเนินงานเดิมก่อนปรับปรุง แผนการดำเนินงาน เร็วกว่า/เป็นไปตามแผน ล่าช้ากว่าแผน

แผนงานจ้างลดน้ำสูญเสียในพื้นที่เป้าหมาย (PBC) 9 สัญญา (ปรับปรุง)

| รายการ | ระยะเวลาดำเนินการ | | | | | | | | | | | | | | | | | | | |
|--|---|---|---|---|---|---|---|--|------------|----|---|---|---|---|---|---|-----------|----|----|----|
| | ต.ค.-64 | | | | พ.ย.-64 | | | | ธ.ค.-64 | | | | ม.ค.-65 | | | | ก.พ.-65 | | | |
| | W1 | W2 | W3 | W4 | W1 | W2 | W3 | W4 | W1 | W2 | W3 | W4 | W1 | W2 | W3 | W4 | W1 | W2 | W3 | W4 |
| แจ้งกรอบงบประมาณ |  | 7 ต.ค. 64 | | | | | | | | | | | | | | | | | | |
| สาขาเบิกจ่าย | |  | 10 ต.ค. 64 ถึง 15 ต.ค. 64 (ยกเว้น) | | | | | | | | | | | | | | | | | |
| ส่งพ.จัดตั้งคณะกรรมการ TOR & ราคากลาง | | |  | 20 ต.ค. 64 | | | | | | | | | | | | | | | | |
| จัดทำ TOR | | | |  | 20 ต.ค. 64 ถึง 25 ต.ค. 64 (ยกเว้น) | | | | | | | | | | | | | | | |
| รวม(ยก/กต) เสนอขอใบ พิจารณา TOR และแจ้ง ส่งพ. | | | |  | 1 พ.ย. 64 | | | | | | | | | | | | | | | |
| ส่งพ. แจ้งกรมราคากลาง | | | |  | 3 พ.ย. 64 | | | | | | | | | | | | | | | |
| จัดทำ ราคากลาง | | | | |  | 9 พ.ย. 64 | | | | | | | | | | | | | | |
| รวม(ยก/กต) เสนอขอราคา กลาง และแจ้ง ส่งพ. | | | | |  | 10 พ.ย. 64 | | | | | | | | | | | | | | |
| ส่งพ. เสนอ ผวก. สนุมัติจ้าง และ ผวก. อนุมัติกลับมา | | | | | |  | 16 พ.ย. 64 | | | | | | | | | | | | | |
| ส่งพ. ประกาศวิจารณ์ TOR | | | | | | |  | 23 พ.ย. 64 | | | | | | | | | | | | |
| ส่งพ. แจ้งผลการวิจารณ์ TOR เสนอ ผวก. และ ผวก. อนุมัติ ให้ประกาศแนบแฟ้ม | | | | | | | |  | 23 พ.ย. 64 | | | | | | | | | | | |
| ส่งพ. ขออนุมัติ ผวก. และ ประกาศแนบแฟ้มเอกสาร | | | | | | | |  | 30 พ.ย. 64 | | | | | | | | | | | |
| กำหนดขึ้นเสนอราคา | | | | | | | | | | |  | 24 ธ.ค. 64 | | | | | | | | |
| พิจารณาผล | | | | | | | | | | | |  | 4 ม.ค. 65 | | | | | | | |
| ประกาศผู้ชนะ | | | | | | | | | | | | |  | 7 ม.ค. 65 | | | | | | |
| อุทธรณ์ | | | | | | | | | | | | | |  | 7 ม.ค. 65 | | | | | |
| ลงนามสัญญา | | | | | | | | | | | | | | |  | 26 ม.ค. 65 | | | | |
| เริ่มงาน | | | | | | | | | | | | | | | |  | 1 ก.พ. 65 | | | |

| การนำเทคโนโลยีมาใช้ในการบริหารจัดการน้ำสูญเสีย | | | | | | | | | | | | | | |
|--|-----------------|---|---------|------|--|--|------|-------|-------|------|-------|------|------|------|
| เป้าหมาย | | จ้างสำรวจหาท่อรั่วด้วยดาวเทียม และเทคโนโลยี Sensors | | | | | | | | | | | | |
| รายการ | ปริมาณงาน | งบประมาณ | ปี 2564 | | | ปี 2565 | | | | | | | | |
| | | | ต.ค. | พ.ย. | ธ.ค. | ม.ค. | ก.พ. | มี.ค. | เม.ย. | พ.ค. | มิ.ย. | ก.ค. | ส.ค. | ก.ย. |
| สำรวจหาท่อรั่วด้วยดาวเทียม | 8,000 กม. | 10.5 ล้านบาท | A | | B | C/D | E | F | | | | | | |
| | | | A | | จัดทำ TOR แล้วเสร็จ อยู่ระหว่างจัดทำราคากลาง | | | | | | | | | |
| งานบริหารจัดการน้ำสูญเสียด้วยเทคโนโลยี Sensors | พื้นที่เป้าหมาย | 20 ล้านบาท | B | C/D | E | F | | | | | | | | |
| | | | A | | | อยู่ระหว่างดำเนินการทดสอบความเหมาะสมเทคโนโลยีแล้วเสร็จ พ.ย. 64 | | | | | | | | |

หมายเหตุ

A

B

C

อนุมัติเอกสารประกวดราคา (TOR + ราคากลาง)

ยื่นเอกสารประกวดราคา

ตรวจเอกสาร

D

E

F

ดำเนินการขออนุมัติจ้าง

ลงนามสัญญา

ดำเนินงานตามสัญญา

แผนการดำเนินงาน

เร็วกว่า/เป็นไปตามแผน

ล่าช้ากว่าแผน


ผลการปฏิบัติงานสนับสนุนเดือนพฤศจิกายน 2564

งานคำร้อง (Request)

งานสำรวจหาท่อรั่วภายใน ปตท.สำนักงานพระโขนง (PTTOR)

การดำเนินการ :

- **Office Survey :** รวบรวมข้อมูลจาก GIS, Street View, WLMA และทีมงาน กบบ.ฝพร.
- **Site Survey :** ตรวจสอบพื้นที่โดยรอบร่วมกับเจ้าหน้าที่จาก PTT, ดูการใช้งานอาคารทั้ง 5 อาคาร สภาพโครงสร้างอาคารและระบบท่อในพื้นที่สำรวจ ตรวจสอบพื้นที่เบื้องต้นพบพื้นที่ต้องสงสัย 5 จุด
- **Detail Survey :** ตรวจสอบท่อรั่วโดยละเอียดพบจุดต้องสงสัยบริเวณอาคารสำนักงาน 1 จุด
- **การดำเนินการต่อเนื่อง :** แนะนำแนวทางการแก้ปัญหาหลังดำเนินงาน แผนบำรุงรักษาระยะยาว และแนะนำการดูแลถังพักน้ำภายในพื้นที่เพื่อสร้างเครือข่ายลูกค้าให้ กปน. เพิ่มเติม



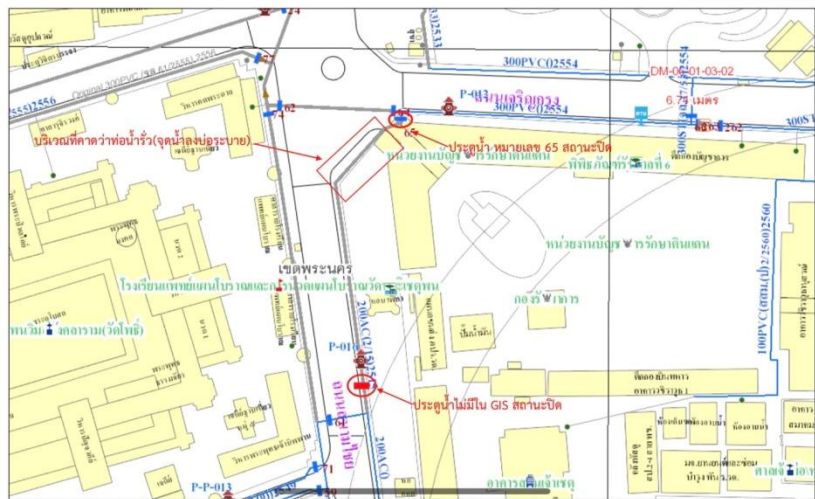
ผลการปฏิบัติงานสนับสนุนเดือนพฤศจิกายน 2564

งานคำร้อง (Request)

สสม. หน้าหน่วยงานบัญชาการรักษาดินแดน

การดำเนินการ :

- **Office Survey** : รวบรวมข้อมูลจาก GIS, Street View, WLMA และทีมงาน สปน.สสม.
- **Site Survey** : ตรวจสอบพื้นที่โดยรอบ ประเมินความรุนแรงของการแตกร้าวเรียบร้อยแล้ว อยู่ในระหว่างประสานงานเข้าดำเนินการในขั้นตอน Detail Survey ต่อไป



ผลการปฏิบัติงานสนับสนุนเดือนพฤศจิกายน 2564

งานนำเสนอ/ฝึกอบรม

หลักสูตร "มาตรฐานอาชีพช่างสำรวจหาท่อรั่ว" (พื้นฐาน) รุ่นที่ 1/2565

การดำเนินการ :

วันที่ฝึกอบรม

: 17-19 พฤศจิกายน 2564 (ระยะเวลา 3 วัน)

หลักสูตร

: หลักสูตร "มาตรฐานอาชีพช่างสำรวจหาท่อรั่ว" (พื้นฐาน) รุ่นที่ 1/2565

หัวข้อการอบรม

การใช้

: "ความรู้พื้นฐานเกี่ยวกับน้ำสูญเสียและเครื่องมือสำรวจหาท่อรั่ว" "วิธีการสำรวจหาท่อรั่วและเครื่องมือต่างๆ" และ "การฝึกภาคปฏิบัติ"

วัตถุประสงค์

ท่อรั่วและการลดน้ำ

กับหน่วยงานประปาภายในประเทศ


: ให้ความรู้แก่บุคลากรจากหน่วยงานภาคเอกชนเพื่อสร้างมาตรฐานการสำรวจหาท่อรั่วให้กับบุคคลภายนอกที่สนใจเข้ามาร่วมงาน

จำนวนผู้เข้าอบรม

: 71 คน จาก 14 บริษัท

สถานที่จัด

: อาคารศูนย์ฝึกอบรม อรรถประโยชน์



ผลการปฏิบัติงานสนับสนุนเดือนพฤศจิกายน 2564

งานนำเสนอ/ฝึกอบรม

การดำเนินงานบริหารจัดการน้ำสูญเสียและการสำรวจหาท่อรั่วของ กปน. ของบริษัท ทีทีดับบลิว จำกัด (มหาชน)
(ผู้ผลิตน้ำเอกชนรายใหญ่ที่สุดของไทย)

การดำเนินการ :

วันที่นำเสนอ

: 23 พฤศจิกายน 2564 (ระยะเวลา 1 วัน)

หลักสูตร

: การดำเนินงานบริหารจัดการน้ำสูญเสียและการสำรวจหาท่อรั่วของการประปานครหลวงของ บ. TTW

หลวงของ บ. TTW

วัตถุประสงค์

: นำเสนอแนวทางการทำงานบริหารจัดการน้ำสูญเสีย เทคนิคและเทคโนโลยี
กิจกรรมสำรวจหาท่อรั่วของ กปน.

ต่างๆ ที่ใช้ในการทำ

จำนวนผู้เข้าอบรม :

ผู้บริหารและวิศวกรจำนวน 23 คน

สถานที่จัด

: อาคารศูนย์ฝึกอบรม การประปานครหลวง



ขอบคุณครับ