

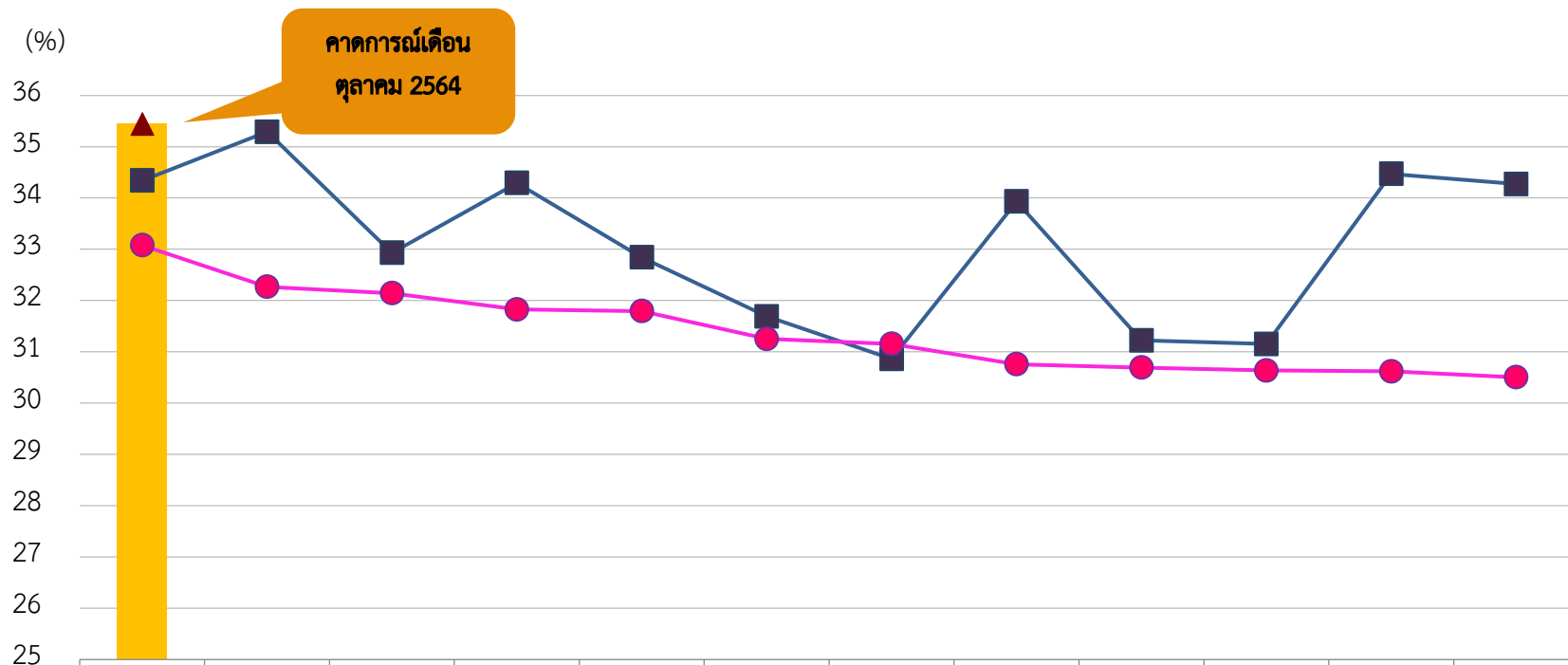


**การประปานครหลวง**

**METROPOLITAN WATERWORKS AUTHORITY**

ผลการดำเนินงานด้านลดน้ำสูญเสีย  
ประจำเดือน ตุลาคม 2564

# คาดการณ์ผลงานอัตราน้ำสูญเสียสะสม ตุลาคม 2564 (กปน.)



	ต.ค.	พ.ย.	ธ.ค.	ม.ค.	ก.พ.	มี.ค.	เม.ย.	พ.ค.	มิ.ย.	ก.ค.	ส.ค.	ก.ย.
รายเดือน ปี 2565	35.44											
สะสม ปี 2564	34.34	35.29	32.93	34.29	32.84	31.69	30.86	33.93	31.22	31.15	34.47	34.27
สะสม ปี 2565	35.44											
เป้าสะสม ปี 2565	33.08	32.27	32.14	31.82	31.79	31.25	31.15	30.76	30.69	30.63	30.62	30.50

ตัวชี้วัด	E	D	C	B	A
อัตราน้ำสูญเสีย(ร้อยละ)	34.09	33.59	33.09	31.79	30.50

# คาดการณ์ผลงานอัตราน้ำสูญเสียเดือนตุลาคม 2564

สาขา	ปริมาณน้ำเข้า (ลบ.ม./วัน)		ปริมาณน้ำจำหน่าย (ลบ.ม./วัน)		เป้าหมายน้ำ จำหน่าย ต.ค. (ลบ.ม./วัน)	% น้ำจำหน่าย เทียบเป้าหมาย ต.ค. (%)	ปริมาณน้ำสูญเสีย (ลบ.ม./วัน)		เปอร์เซ็นต์น้ำสูญเสีย (%)	
	ก.ย.	ต.ค. (1)	ก.ย.	ต.ค. (1)			ก.ย.	ต.ค. (1)	ก.ย.	ต.ค. (1)
สสท.	222,279.00	223,707.00	131,108.30	133,368.10	0.13	106,392,362.36	91,170.70	90,338.90	41.02	40.38
สสส.	364,239.00	363,098.00	241,551.72	241,932.68	0.26	92,204,391.29	122,687.28	121,165.32	33.68	33.37
สสพ.	386,257.00	390,474.00	273,064.51	275,073.03	0.27	100,914,269.14	113,192.49	115,400.97	29.3	29.55
สสป.	546,107.00	552,311.00	380,484.14	384,535.13	0.37	102,790,180.89	165,622.86	167,775.87	30.33	30.38
สสญ.	340,650.00	342,366.00	210,576.22	220,911.07	0.22	102,595,299.77	130,073.78	121,454.93	38.18	35.48
สทม.	318,717.00	318,086.00	179,683.40	181,772.03	0.19	96,886,643.72	139,033.60	136,313.97	43.62	42.85
สสล.	304,560.00	303,459.00	207,242.07	208,286.23	0.22	94,912,042.07	97,317.93	95,172.77	31.95	31.36
สสช.	238,235.00	233,267.00	168,301.05	163,438.35	0.17	96,949,558.68	69,933.95	69,828.65	29.36	29.94
สสข.	199,394.00	203,147.00	152,731.05	147,093.58	0.14	103,188,423.34	46,662.95	56,053.42	23.4	27.59
สสทบ.	241,477.00	248,246.00	199,536.67	199,193.55	0.2	98,942,374.39	41,940.33	49,052.45	17.37	19.76
สสสภ.	305,112.00	309,076.00	250,339.95	250,436.48	0.25	99,570,646.04	54,772.05	58,639.52	17.95	18.97
สสب.	361,722.00	367,851.00	202,498.55	181,612.90	0.18	100,017,661.82	159,223.45	186,238.10	44.02	50.63
สสด.	367,317.00	378,721.00	216,873.12	211,419.35	0.22	97,952,373.70	150,443.88	167,301.65	40.96	44.18
สสภ.	339,262.00	344,760.00	203,773.07	196,714.32	0.2	98,931,502.30	135,488.93	148,045.68	39.94	42.94
สสว.	357,687.00	364,060.00	195,257.24	196,714.29	0.19	103,780,415.24	162,429.76	167,345.71	45.41	45.97
สสน.	259,042.00	261,228.00	178,635.67	174,193.55	0.17	99,999,898.23	80,406.33	87,034.45	31.04	33.32
สสบท.	223,593.00	221,903.00	152,442.49	146,215.74	0.14	107,511,472.91	71,150.52	75,687.26	31.82	34.11
สทมส.	282,197.00	268,471.00	174,914.66	163,371.52	0.17	96,577,265.38	107,282.34	105,099.48	38.02	39.15
กปน.	5,657,847.00	5,694,231.00	3,719,013.88	3,676,281.91	3.69	99,737,996.96	1,938,833.13	2,017,949.09	34.27	35.44

คาคการณ์ผลงานอัตราน้ำสูญเสียสะสมเดือนตุลาคม 2564 (เทียบเป้าหมายรายเดือน)

สาขา	ปริมาณน้ำสูญเสีย (ลบ.ม./วัน)			เปอร์เซ็นต์น้ำสูญเสีย (%)			ผลงานสะสม (%)	เป้าหมายเดือน ต.ค. 64	
	ส.ค.	ก.ย.	ต.ค. (1)	ส.ค.	ก.ย.	ต.ค. (1)		เป้าหมายสะสม (%)	เปรียบเทียบ
สสท.	93,666.86	91,170.70	90,338.90	41.76	41.02	40.38	40.38	38.38	×
สสส.	137,113.40	122,687.28	121,165.32	36.45	33.68	33.37	33.37	32.32	×
สสพ.	115,119.01	113,192.49	115,400.97	29.51	29.30	29.55	29.55	29.80	×
สสป.	168,561.04	165,622.86	167,775.87	30.67	30.33	30.38	30.38	32.33	✓
ขวก.(ก1)	420,793.45	401,502.63	494,681.06	31.98	30.97	33.42	33.42	32.49	✓
สสญ.	131,243.93	130,073.78	121,454.93	38.28	38.18	35.48	35.48	37.11	✓
สสม.	148,902.91	139,033.60	136,313.97	46.53	43.62	42.85	42.85	39.55	×
สสล.	94,266.48	97,317.93	95,172.77	31.25	31.95	31.36	31.36	26.29	×
ขวก.(ก2)	468,080.18	457,596.01	352,941.67	39.37	38.58	36.56	36.56	34.52	×
สสช.	76,333.74	69,933.95	69,828.65	31.46	29.36	29.94	29.94	31.98	✓
สสข.	47,144.55	46,662.95	56,053.42	23.80	23.40	27.59	27.59	24.87	×
สสมบ.	42,246.08	41,940.33	49,052.45	17.25	17.37	19.76	19.76	12.74	×
สสสภ.	51,472.77	54,772.05	58,639.52	17.16	17.95	18.97	18.97	17.19	×
ขวก.(ก3)	217,197.14	213,309.28	233,574.04	22.04	21.67	24.07	24.07	21.40	×

ตามคำสั่ง กปนที่ 464/2564 เรื่องปรับปรุงโครงสร้างผังบริหารการประปานครหลวง  
 ข้อมูลของ ขวก.(ก1) และ ขวก.(ก2) ในเดือนตุลาคม ไม่สามารถนำไปเปรียบเทียบกับเดือน สิงหาคม – กันยายน  
 เนื่องจากการโอนย้ายสาขาทุ่งมหาเมฆ จากขวก.(ก2) ไป ขวก.(ก1) ในปีงบประมาณ 2565

คาคการณ์ผลงานอัตราน้ำสูญเสียสะสมเดือนตุลาคม 2564 (เทียบเป้าหมายรายเดือน)

สาขา	ปริมาณน้ำสูญเสีย (ลบ.ม./วัน)			เปอร์เซ็นต์น้ำสูญเสีย (%)			ผลงานสะสม (%)	เป้าหมายเดือน ต.ค. 64	
	ส.ค.	ก.ย.	ต.ค. (1)	ส.ค.	ก.ย.	ต.ค. (1)		เป้าหมายสะสม (%)	เปรียบเทียบ
สสบ.	163,870.92	159,223.45	186,238.10	44.89	44.02	50.63	50.63	47.63	✗
สสด.	137,215.53	150,443.88	167,301.65	38.60	40.96	44.18	44.18	35.97	✗
สสภ.	135,683.87	135,488.93	148,045.68	39.98	39.94	42.94	42.94	39.44	✗
สสว.	153,351.78	162,429.76	167,345.71	44.07	45.41	45.97	45.97	43.04	✗
ขวก.(ก4)	590,122.10	607,586.02	668,931.14	41.91	42.61	45.93	45.93	37.04	✗
สสน.	86,421.79	80,406.33	87,034.45	32.87	31.04	33.32	33.32	31.65	✗
สสบท.	65,544.64	71,150.52	75,687.26	29.36	31.82	34.11	34.11	31.18	✗
สสมส.	104,083.13	107,282.34	105,099.48	37.28	38.02	39.15	39.15	33.82	✗
ขวก.(ก5)	256,049.56	258,839.19	267,821.19	33.45	33.84	35.53	35.53	31.18	✗
กปน.	1,952,242.44	1,938,833.13	2,017,949.09	34.47	34.27	35.44	35.44	30.15	✗

รายงานประสิทธิภาพการดำเนินงานกิจกรรมลดน้ำสูญเสียสะสมเดือน ตุลาคม - กันยายน 2564

สาขา	งานสำรวจท่อรั่ว						งานซ่อมท่อ (จุด)									
	Step Test (ครั้ง)		ระยะทางสำรวจท่อรั่ว (กม.)		จำนวนจุดรั่วที่พบ		Reported Burst				Unreported Burst				รวม	
							ท่อจ่าย		ท่อบริการ <sup>(1)</sup>		ท่อจ่าย		ท่อบริการ <sup>(1)</sup>			
	ผลปีที่แล้ว <sup>(2)</sup>	ปีปัจจุบัน <sup>(2)</sup>	ผลปีที่แล้ว <sup>(2)</sup>	ปีปัจจุบัน <sup>(2)</sup>	ผลปีที่แล้ว <sup>(2)</sup>	ปีปัจจุบัน <sup>(2)</sup>	ผลปีที่แล้ว <sup>(2)</sup>	ปีปัจจุบัน <sup>(2)</sup>	ผลปีที่แล้ว <sup>(2)</sup>	ปีปัจจุบัน <sup>(2)</sup>	ผลปีที่แล้ว <sup>(2)</sup>	ปีปัจจุบัน <sup>(2)</sup>	ผลปีที่แล้ว <sup>(2)</sup>	ปีปัจจุบัน <sup>(2)</sup>	ผลปีที่แล้ว <sup>(2)</sup>	ปีปัจจุบัน <sup>(2)</sup>
สสส.	72	48	4,166	3,808	3,972	3,417	392	306	7,635	7,407	115	102	3,622	3,112	11,764	10,927
สสพ.	140	61	5,658	7,600	5,494	6,938	415	441	8,525	8,204	82	182	4,199	5,504	13,221	14,331
สสป.	104	122	6,752	14,916	4,883	10,463	640	774	9,102	10,101	220	309	3,610	7,291	13,572	18,475
ภาค 1	316	231	16,575	26,323	14,349	20,818	1,447	1,521	25,262	25,712	417	593	11,431	15,907	38,557	43,733
สสญ.	64	134	6,314	7,413	5,830	7,497	254	216	5,689	5,221	151	159	4,481	6,121	10,575	11,717
สสท.	38	51	5,402	5,222	1,914	2,043	57	82	3,768	3,298	131	137	1,613	1,558	5,569	5,075
สสม.	91	181	3,760	4,118	2,373	3,474	233	225	4,977	4,551	70	83	1,989	3,279	7,269	8,138
สสล.	79	95	1,555	5,934	2,871	5,381	304	326	8,940	7,986	89	164	2,629	4,953	11,962	13,429
ภาค 2	272	461	17,030	22,688	12,988	18,395	848	849	23,374	21,056	441	543	10,712	15,911	35,375	38,359
สสช.	49	54	2,846	11,069	3,519	5,971	454	417	8,229	8,350	36	76	2,149	4,967	10,868	13,810
สสข.	23	70	1,775	4,007	1,250	2,377	278	307	5,513	6,622	98	120	1,134	2,232	7,023	9,281
สสมบ.	64	62	2,485	2,584	1,172	1,643	708	581	6,205	5,479	87	96	956	1,438	7,956	7,594
สสสภ.	77	77	5,507	5,743	4,784	4,692	679	550	4,668	4,152	103	102	3,837	3,894	9,287	8,698
ภาค 3	213	263	12,613	23,403	10,725	14,683	2,119	1,855	24,615	24,603	324	394	8,076	12,531	35,134	39,383
รวก.(กอ)	801	955	46,219	72,414	38,062	53,896	4,414	4,225	73,251	71,371	1,182	1,530	30,219	44,349	109,066	121,475
สสบ.	38	56	6,419	6,036	6,715	10,969	291	464	10,659	12,883	132	187	5,450	8,651	16,532	22,185
สสด.	56	40	6,514	7,220	5,371	7,641	400	520	10,723	11,865	96	112	5,069	6,426	16,288	18,923
สสภ.	89	142	5,256	6,464	7,564	10,558	442	354	10,460	12,389	132	150	6,758	9,922	17,792	22,815
สสว.	49	68	5,365	8,705	4,052	9,066	345	379	7,534	8,185	133	137	3,529	8,264	11,541	16,965
ภาค 4	232	306	23,555	28,425	23,702	38,234	1,478	1,717	39,376	45,322	493	586	20,806	33,263	62,153	80,888
สสน.	89	25	3,092	3,516	3,862	3,907	270	266	6,437	6,409	127	172	3,048	3,187	9,882	10,034
สสบท.	38	16	1,805	3,150	2,529	4,111	335	360	6,879	9,137	94	82	1,989	3,748	9,297	13,327
สสมส.	81	44	6,680	4,611	5,620	6,003	520	493	9,543	10,990	121	220	4,864	5,218	15,048	16,921
ภาค 5	208	85	11,578	11,277	12,011	14,021	1,125	1,119	22,859	26,536	342	474	9,901	12,153	34,227	40,282
รวก.(กต)	440	391	35,132	39,703	35,713	52,255	2,603	2,836	62,235	71,858	835	1,060	30,707	45,416	96,380	121,170
กปน.	1,241	1,346	81,351	112,117	73,775	106,151	7,017	7,061	135,486	143,229	2,017	2,590	60,926	89,765	205,446	242,645

หมายเหตุ : ข้อมูลผลงานจากระบบ WLMA ณ วันที่ 7 ตุลาคม 2564 ข้อมูลระหว่างวันที่ 1 ตุลาคม 2563 –30 กันยายน 2564 บันทึกโดยสำนักงานประปาสาขา

(1) จำนวนงานซ่อมท่อบริการ = ผลรวมของงานซ่อมท่อบริการ + อุปกรณ์ท่อจ่าย + อุปกรณ์ท่อบริการ + อุปกรณ์ท่ออื่นๆ

(2) คือ จำนวนผลการปฏิบัติงานเปรียบเทียบในช่วงเดือนเดียวกัน ระหว่างปีงบประมาณ 2564 และ ปีงบประมาณ 2563

# ประสิทธิภาพการดำเนินงานลดน้ำสูญเสีย เดือน ตุลาคม 2564

ระดับข้อมูล	จำนวนงาน Step Test	จำนวนงาน สร.	ระยะทางที่เดิน	จำนวนจุดรั่วที่พบ	จำนวนงานซ่อมที่เปิด-สปน.	ปิดงานภาคสนาม ท่อจ่าย-สปน.	ปิดงานภาคสนาม ท่อบริการ-สปน.	งานซ่อมท่อจ่าย-สปน.	งานซ่อมท่อบริการ-สปน.	ไม่พบจุดรั่ว-สปน.	อื่นๆ-สปน.	ยกเลิกงาน-สปน.
กปน.	33	984	3,650	4,833	4,724	82	3,395	56	2,827	40	103	19
รวก.(กอ)	20	548	1,932	2,454	2,327	49	1,507	40	1,308	27	72	7
รวก.(กต)	13	436	1,718	2,379	2,397	33	1,888	16	1,519	13	31	12

ระดับข้อมูล	จำนวนงานซ่อมที่เปิด - รับแจ้ง	ปิดงานภาคสนามท่อจ่าย - รับแจ้ง	ปิดงานภาคสนามท่อบริการ - รับแจ้ง
กปน.	9,017	310	7,713
รวก.(กอ)	4,309	196	3,531
รวก.(กต)	4,708	114	4,182

SCAN หากต้องการดู  
รายละเอียดงาน



หมายเหตุ: กรณีทุกตัว DM คาดว่าใช้งานได้หมด จะใช้น้ำเข้า DMA จริงจากอุปกรณ์เครื่องวัดภาคสนาม  
กรณีคาดว่ามิบาง DM ใช้งานไม่ได้ จะใช้น้ำเข้า DMA จากข้อมูลคาดการณ์จากสาขาเดือนก่อนหน้า

\*\*\*ข้อมูลอ้างอิงจากหน่วยงาน กลส.ฝจส. ณ วันที่ 20 ตุลาคม 2564

# สรุปผลการจัดทำแบบและจ้าง (สาขาและ Agenda base) ปีงบประมาณ 2564

สาขา	แผน (1200 กม.)	เบิกจ้างแล้ว				ลงนามแล้ว				
		ฝจพ.	สาขา	รวม	% เทียบแผน	ฝจพ.	สาขา	รวม	% เทียบแผน	% เทียบเบิกจ้างแล้ว
สสส.	55	42.128	15.317	57.445	104.45%	42.128	12.924	55.052	100.09%	95.83%
สสพ.	67	36.548	37.247	73.795	110.14%	36.548	37.247	73.795	110.14%	100.00%
สสป.	91	18.385	73.612	91.997	101.10%	18.385	73.612	91.997	101.10%	100.00%
ขวก.(ก1)	213	97.061	126.176	223.237	104.81%	97.061	123.783	220.844	103.68%	98.93%
สสญ.	66	18.264	25.913	44.177	66.93%	18.264	22.223	40.487	61.34%	91.65%
สสท.	22	7.620	15.206	22.826	103.75%	7.620	15.206	22.826	103.75%	100.00%
สstm.	25	13.113	15.642	28.755	115.02%	8.261	15.642	23.903	95.61%	83.13%
สสล.	49	26.801	18.365	45.166	92.18%	9.586	17.572	27.158	55.42%	60.13%
ขวก.(ก2)	162	65.798	75.126	140.924	86.99%	43.731	70.643	114.374	70.60%	81.16%
สสช.	68	30.785	39.787	70.572	103.78%	30.785	39.787	70.572	103.78%	100.00%
สสช.	51	26.715	25.681	52.396	102.74%	26.715	25.681	52.396	102.74%	100.00%
สstmบ.	40	17.878	34.915	52.793	131.98%	17.878	25.861	43.739	109.35%	82.85%
สสสภ.	59	0.000	62.793	62.793	106.43%	0.000	57.275	57.275	97.08%	91.21%
ขวก.(ก3)	218	75.378	163.176	238.554	109.43%	75.378	148.604	223.982	102.74%	93.89%
รวก.(กอ)	593	238.237	364.478	602.715	101.64%	216.170	343.030	559.200	94.30%	92.78%
สสป.	73	0.000	78.003	78.003	106.85%	0.000	78.003	78.003	106.85%	100.00%
สสต.	62	0.000	62.042	62.042	100.07%	0.000	62.042	62.042	100.07%	100.00%
สสภ.	80	12.347	75.002	87.349	109.19%	12.347	75.002	87.349	109.19%	100.00%
สสว.	70	0.000	74.255	74.255	106.08%	0.000	74.255	74.255	106.08%	100.00%
ขวก.(ก4)	285	12.347	289.302	301.649	105.84%	12.347	289.302	301.649	105.84%	100.00%
สสน.	57	31.473	35.905	67.378	118.21%	31.473	32.862	64.335	112.87%	95.48%
สสปท.	43	31.452	50.581	82.033	190.77%	31.452	50.581	82.033	190.77%	100.00%
สstmส.	57	0.000	68.899	68.899	120.88%	0.000	59.456	59.456	104.31%	86.29%
ขวก.(ก5)	157	62.925	155.385	218.310	139.05%	62.925	142.899	205.824	131.10%	94.28%
รวก.(กต)	442	75.272	444.687	519.959	117.64%	75.272	432.201	507.473	114.81%	97.60%
Agenda base	165	0.000	161.959	161.959	98.16%	0.000	134.278	134.278	81.38%	82.91%
กปน.	1,200	313.509	971.124	1284.633	107.05%	291.442	909.509	1200.951	100.08%	93.49%

หมายเหตุ : ข้อมูลเบิกจ้าง-ลงนาม จาก Google sheet ณ 5 ต.ค. 64



# สรุปผลงานปรับปรุงท่อเพื่อลดน้ำสูญเสีย ปีงบประมาณ 2564

สาขา	ค่าการณณ์ ผลส่งมอบงาน	งานค้ำ ก่อนปีงบฯ 64	ผลการลงนาม ปีงบฯ 64	ผลงานปรับปรุงท่อ					
				รายเดือน ก.ย. 64			สะสม ต.ค.63-ก.ย.64		
				แผนงาน	ผลงาน	ผลต่าง +/-	แผนงาน	ผลงาน	ผลต่าง +/-
สสส.	55.400	35.000	55.052	11.600	8.850	(2.751)	55.000	57.068	2.068
สสพ.	72.000	31.000	73.795	5.000	1.288	(3.712)	67.000	74.707	7.707
สสป.	91.000	38.000	91.997	5.000	19.312	14.312	91.000	91.242	0.242
ขวก.(ก1)	218.400	104.000	220.844	21.600	29.450	7.850	213.000	223.017	10.017
สสญ.	45.100	30.500	40.487	26.000	5.646	(20.354)	66.000	35.963	(30.037)
สสท.	22.000	10.296	22.826	3.738	1.188	(2.550)	22.000	22.271	0.271
สสม.	12.400	2.000	23.903	13.000	3.149	(9.851)	25.000	10.237	(14.763)
สสค.	22.200	8.833	27.158	28.800	3.480	(25.320)	49.000	16.018	(32.982)
ขวก.(ก2)	101.700	51.629	114.374	71.538	13.463	(58.075)	162.000	84.489	(77.511)
สสช.	60.000	29.000	70.572	21.000	11.648	(9.352)	68.000	54.914	(13.086)
สสข.	45.000	21.000	52.396	16.000	16.838	0.838	51.000	46.085	(4.915)
สสมบ.	40.100	26.000	43.739	2.725	3.730	1.005	40.000	40.687	0.687
สสสภ.	59.800	18.895	57.275	12.000	1.820	(10.180)	59.000	40.263	(18.737)
ขวก.(ก3)	204.900	94.895	223.982	51.725	34.036	(17.689)	218.000	181.949	(36.051)
รวก.(กอ)	525.000	250.524	559.200	144.863	76.949	(67.914)	593.000	489.455	(103.545)
สสบ.	80.000	9.200	78.003	1.000	10.528	9.528	73.000	86.077	13.077
สสค.	62.000	22.000	62.042	15.000	8.957	(6.043)	62.000	63.186	1.186
สสภ.	90.000	21.000	87.349	2.000	3.314	1.314	80.000	100.626	20.626
สสว.	70.000	11.505	74.255	13.265	12.391	(0.874)	70.000	70.009	0.009
ขวก.(ก4)	302.000	63.705	301.649	31.265	35.190	3.925	285.000	319.898	34.898
สสน.	57.000	21.000	64.335	18.000	10.049	(7.951)	57.000	60.923	3.923
สสบท.	50.000	23.000	82.033	0.000	15.703	15.703	43.000	60.423	17.423
สสมส.	57.000	18.600	59.456	15.995	12.229	(3.766)	57.000	60.034	3.034
ขวก.(ก5)	164.000	62.600	205.824	33.995	37.981	3.986	157.000	181.380	24.380
รวก.(กค)	466.000	126.305	507.473	65.260	73.171	7.911	442.000	501.278	59.278
Agenda base	120.000	51.000	134.278	58.000	27.088	(30.912)	165.000	124.010	(40.990)
สายงานวิศวกรรมฯ	-	-	-	-	15.979	-	-	15.979	-
กปน.	1111.000	427.829	1200.951	268.123	193.187	(74.936)	1200.000	1130.722	(69.278)

- หมายเหตุ : 1. งานค้ำก่อนปีงบฯ 64 หมายถึง งานค้ำที่สาขาคาดว่าจะส่งมอบงานภายในปีงบฯ 64  
2. ผลการลงนามปีงบฯ 64 จาก Google sheet ณ วันที่ 5 ต.ค. 64 และผลงานปรับปรุงท่อรายเดือน จาก Google sheet ณ วันที่ 7 ต.ค. 64  
3. ผลงานปรับปรุงท่อที่มีผลงานปรับปรุงท่อที่มีผลลดน้ำสูญเสียรวมอยู่สะสม 66.889 กิโลเมตร  
4. ผลงานปรับปรุงท่อที่มีผลงานปรับปรุงท่อจากสายงานวิศวกรรม รวมอยู่ 15.979 กิโลเมตร

# แผน-ผลงานจัดทำแบบและจ้าง (สาขาและ Agenda base) ปีงบประมาณ 2565

สาขา	แผน (1200 กม.)	เบิกจ้างแล้ว			% เทียบแผน	ลงนามแล้ว			
		ฝจพ.	สาขา	รวม		ฝจพ.	สาขา	รวม	% เทียบแผน
สสส.	63	0.000	39.535	39.535	62.75%	0.000	0.000	0.000	0.00%
สสพ.	69	0.000	36.064	36.064	52.27%	0.000	0.000	0.000	0.00%
สสป.	90	0.000	31.111	31.111	34.57%	0.000	19.551	19.551	21.72%
สสท.	26	0.000	7.584	7.584	29.17%	0.000	0.000	0.000	0.00%
ขวก.(ก1)	248	0.000	114.294	114.294	46.09%	0.000	19.551	19.551	7.88%
สสญ.	66	0.000	3.228	3.228	4.89%	0.000	0.000	0.000	0.00%
สสม.	26	0.000	10.463	10.463	40.24%	0.000	0.000	0.000	0.00%
สสส.	58	0.000	7.056	7.056	12.17%	0.000	0.000	0.000	0.00%
ขวก.(ก2)	150	0.000	20.747	20.747	13.83%	0.000	0.000	0.000	0.00%
สสช.	55	0.000	32.129	32.129	58.42%	0.000	0.000	0.000	0.00%
สสช.	53	0.000	25.038	25.038	47.24%	0.000	0.000	0.000	0.00%
สสมบ.	40	0.000	19.705	19.705	49.26%	0.000	0.000	0.000	0.00%
สสสภ.	55	0.000	37.885	37.885	68.88%	0.000	0.000	0.000	0.00%
ขวก.(ก3)	203	0.000	114.757	114.757	56.53%	0.000	0.000	0.000	0.00%
รวก.(กอ)	601	0.000	249.798	249.798	41.56%	0.000	19.551	19.551	3.25%
สสب.	91	0.000	31.553	31.553	34.67%	0.000	0.000	0.000	0.00%
สสค.	70	0.000	42.615	42.615	60.88%	0.000	0.000	0.000	0.00%
สสภ.	80	0.000	80.888	80.888	101.11%	0.000	34.585	34.585	43.23%
สสว.	72	0.000	32.879	32.879	45.67%	0.000	0.000	0.000	0.00%
ขวก.(ก4)	313	0.000	187.935	187.935	60.04%	0.000	34.585	34.585	11.05%
สสน.	58	0.000	27.320	27.320	47.10%	0.000	0.000	0.000	0.00%
สสบท.	33	0.000	22.211	22.211	67.31%	0.000	0.000	0.000	0.00%
สสมส.	55	0.000	40.037	40.037	72.79%	0.000	0.000	0.000	0.00%
ขวก.(ก5)	146	0.000	89.568	89.568	61.35%	0.000	0.000	0.000	0.00%
รวก.(กต)	459	0.000	277.503	277.503	60.46%	0.000	34.585	34.585	7.53%
Agenda base	140	0.000	0.000	0.000	0.00%	0.000	0.000	0.000	0.00%
กปน.	1,200	0.000	527.301	527.301	43.94%	0.000	54.136	54.136	4.51%

หมายเหตุ : ข้อมูลเบิกจ้าง-ลงนาม จาก Google sheet ณ 25 ต.ค. 64 (9.10 น.)

# ผลงานปรับปรุงท่อเพื่อลดน้ำสูญเสีย ปีงบประมาณ 2565

สาขา	เป้าหมาย ผลส่งมอบงาน	คาดการณ์ ผลส่งมอบงาน	ผลการลงนาม ปีงบฯ 65	ผลงานปรับปรุงท่อ						
				คาดการณ์ ถึงสิ้น ต.ค.64	รายเดือน ต.ค.64			สะสม ต.ค.64-ต.ค.64		
					แผนงาน	ผลงาน	ผลต่าง +/-	แผนงาน	ผลงาน	ผลต่าง +/-
สสส.	63	63.000	0.000	0.000	3.000	0.000	(3.000)	3.000	0.000	(3.000)
สสพ.	69	69.000	0.000	4.000	4.000	0.000	(4.000)	4.000	0.000	(4.000)
สสป.	90	90.000	19.551	1.242	0.500	1.242	0.742	0.500	1.242	0.742
สสท.	26	26.000	0.000	0.937	0.000	0.937	0.937	0.000	0.937	0.937
รวม.(ก1)	248	248.000	19.551	6.179	7.500	2.179	(5.321)	7.500	2.179	(5.321)
สสญ.	66	66.000	0.000	1.000	1.000	1.696	0.696	1.000	1.696	0.696
สสม.	26	18.000	0.000	0.000	0.000	0.000	0.000	0.000	0.000	0.000
สสล.	58	58.000	0.000	0.000	0.000	0.000	0.000	0.000	0.000	0.000
รวม.(ก2)	150	142.000	0.000	1.000	1.000	1.696	0.696	1.000	1.696	0.696
สสช.	55	55.000	0.000	3.000	3.000	0.000	(3.000)	3.000	0.000	(3.000)
สสข.	53	53.000	0.000	0.000	1.000	0.821	(0.179)	1.000	0.821	(0.179)
สสมบ.	40	40.000	0.000	4.934	4.700	4.934	0.234	4.700	4.934	0.234
สสสภ.	55	55.000	0.000	1.125	1.000	1.125	0.125	1.000	1.125	0.125
รวม.(ก3)	203	203.000	0.000	9.059	9.700	6.880	(2.820)	9.700	6.880	(2.820)
รวม.(กอ)	601	593.000	19.551	16.238	18.200	10.755	(7.445)	18.200	10.755	(7.445)
สสบ.	91	91.000	0.000	0.000	0.000	0.000	0.000	0.000	0.000	0.000
สสต.	70	70.588	0.000	0.000	5.375	4.467	(0.908)	5.375	4.467	(0.908)
สสภ.	80	80.000	34.585	0.000	0.000	0.000	0.000	0.000	0.000	0.000
สสว.	72	72.000	0.000	0.000	0.000	0.000	0.000	0.000	0.000	0.000
รวม.(ก4)	313	313.588	34.585	0.000	5.375	4.467	(0.908)	5.375	4.467	(0.908)
สสน.	58	58.000	0.000	0.000	0.000	0.000	0.000	0.000	0.000	0.000
สสบท.	33	33.000	0.000	2.322	0.000	2.322	2.322	0.000	2.322	2.322
สสมส.	55	55.000	0.000	0.000	0.000	0.000	0.000	0.000	0.000	0.000
รวม.(ก5)	146	146.000	0.000	2.322	0.000	2.322	2.322	0.000	2.322	2.322
รวม.(กต)	459	459.588	34.585	2.322	5.375	6.789	1.414	5.375	6.789	1.414
Agenda base	140	140.000	0.000	3.000	3.000	0.000	(3.000)	3.000	0.000	(3.000)
กปน.	1200	1192.588	54.136	21.560	26.575	17.544	(9.031)	26.575	17.544	(9.031)

หมายเหตุ : 1. คาดการณ์ผลการส่งมอบงานจาก สกส. สำนักงานประชาสัมพันธ์และ ABS ณ วันที่ 11 ต.ค. 64

2. ผลการลงนามปีงบฯ 65 จาก Google sheet ณ วันที่ 25 ต.ค. 64 (9.10 น.) และผลงานปรับปรุงท่อรายเดือน จาก Google sheet ณ วันที่ 25 ต.ค. 64 (13.35 น.)

# แผนการส่งมอบงานปรับปรุงท่อเพื่อลดน้ำสูญเสียปีงบประมาณ 2565

หน่วย : กิโลเมตร

สาขา/ Agenda Base	เป้าการส่งมอบงาน ปีงบฯ 65	แผนการส่งมอบงานปรับปรุงท่อเพื่อลดน้ำสูญเสียปีงบประมาณ 2564												รวม
		ต.ค.	พ.ย.	ธ.ค.	ม.ค.	ก.พ.	มี.ค.	เม.ย.	พ.ค.	มิ.ย.	ก.ค.	ส.ค.	ก.ย.	
สสส.	63	3.000	3.000	3.000	4.000	5.000	5.000	5.000	5.000	5.000	5.000	10.000	10.000	63.000
สสพ.	69	4.000	4.000	4.000	6.000	6.000	6.000	6.000	6.000	6.000	8.000	8.000	5.000	69.000
สสป.	90	0.500	2.500	7.500	7.000	9.500	4.500	6.000	9.500	10.500	11.000	11.000	10.500	90.000
สสท.	26	0.000	0.552	0.996	1.786	2.150	1.192	1.716	1.608	2.500	4.000	4.500	5.000	26.000
ขวก.(ก1)	248	7.500	10.052	15.496	18.786	22.650	16.692	18.716	22.108	24.000	28.000	33.500	30.500	248.000
สสญ.	66	1.000	3.000	3.000	3.000	5.000	6.000	4.000	8.000	8.000	7.000	9.000	9.000	66.000
สสม.	26	0.000	0.700	0.800	1.000	1.000	1.200	1.000	1.500	1.600	2.200	3.000	11.412	25.412
สสล.	58	0.000	3.000	3.000	3.000	5.000	5.000	6.000	6.000	6.000	7.000	7.000	7.000	58.000
ขวก.(ก2)	150	1.000	6.700	6.800	7.000	11.000	12.200	11.000	15.500	15.600	16.200	19.000	27.412	149.412
สสช.	55	3.000	5.000	3.000	3.000	2.000	6.000	3.000	4.000	6.000	7.000	6.000	7.000	55.000
สสข.	53	1.000	3.000	5.000	2.000	3.000	6.000	3.000	5.000	5.000	7.000	6.000	7.000	53.000
สสมบ.	40	4.700	4.762	4.476	4.420	4.930	3.968	2.374	2.522	2.500	2.166	2.500	0.682	40.000
สสสภ.	55	1.000	1.500	2.000	1.500	1.200	2.000	3.500	4.000	5.000	8.800	12.000	12.500	55.000
ขวก.(ก3)	203	9.700	14.262	14.476	10.920	11.130	17.968	11.874	15.522	18.500	24.966	26.500	27.182	203.000
รวก.(กอ)	601	18.200	31.014	36.772	36.706	44.780	46.860	41.590	53.130	58.100	69.166	79.000	85.094	600.412
สสب.	91	0.000	5.000	1.500	2.500	4.150	3.274	5.408	10.466	13.372	13.721	15.498	16.111	91.000
สสต.	70	5.375	5.684	7.529	7.500	7.500	6.000	6.500	6.000	6.500	4.000	4.000	4.000	70.588
สสภ.	80	0.000	0.500	1.500	3.000	5.000	6.000	6.500	7.500	10.000	12.000	13.000	15.000	80.000
สสว.	72	0.000	1.000	1.500	2.000	3.500	6.500	5.500	7.500	8.700	11.500	11.500	12.800	72.000
ขวก.(ก4)	313	5.375	12.184	12.029	15.000	20.150	21.774	23.908	31.466	38.572	41.221	43.998	47.911	313.588
สสน.	58	0.000	1.000	2.000	1.500	2.000	5.000	5.500	5.500	6.500	7.500	10.000	11.500	58.000
สสบท.	33	0.000	1.500	2.000	2.000	3.000	3.000	2.500	3.500	3.500	4.000	4.000	4.000	33.000
สสมส.	55	0.000	1.500	2.000	1.500	1.500	4.500	4.500	4.500	7.000	7.000	9.000	12.000	55.000
ขวก.(ก5)	146	0.000	4.000	6.000	5.000	6.500	12.500	12.500	13.500	17.000	18.500	23.000	27.500	146.000
รวก.(กต)	459	5.375	16.184	18.029	20.000	26.650	34.274	36.408	44.966	55.572	59.721	66.998	75.411	459.588
Agenda base	140	3.000	3.000	5.000	9.000	9.000	9.000	15.000	15.000	17.000	17.000	19.000	19.000	140.000
กปน.	1200	26.575	50.198	59.801	65.706	80.430	90.134	92.998	113.096	130.672	145.887	164.998	179.505	1200.000

หมายเหตุ : แผนการส่งมอบงานปรับปรุงท่อปีงบประมาณ 2565 (ข้อมูล ณ วันที่ 11 ต.ค. 64)

# คาดการณ์ส่งมอบงานปรับปรุงท่อเพื่อลดน้ำสูญเสียปีงบประมาณ 2565

หน่วย : กิโลเมตร

สาขา/ Agenda Base	เป้าการส่งมอบงาน ปีงบฯ 65	คาดการณ์ส่งมอบงานปรับปรุงท่อเพื่อลดน้ำสูญเสียปีงบประมาณ 2565												รวม
		ต.ค.	พ.ย.	ธ.ค.	ม.ค.	ก.พ.	มี.ค.	เม.ย.	พ.ค.	มิ.ย.	ก.ค.	ส.ค.	ก.ย.	
สสส.	63	3.000	3.000	3.000	4.000	5.000	5.000	5.000	5.000	5.000	5.000	10.000	10.000	63.000
สสพ.	69	4.000	4.000	4.000	6.000	6.000	6.000	6.000	6.000	6.000	8.000	8.000	5.000	69.000
สสป.	90	0.500	2.500	7.500	7.000	9.500	4.500	6.000	9.500	10.500	11.000	11.000	10.500	90.000
สสท.	26	0.000	0.552	0.996	1.786	2.150	1.192	1.716	1.608	2.500	4.000	4.500	5.000	26.000
ชวก.(ก1)	222	7.500	10.052	15.496	18.786	22.650	16.692	18.716	22.108	24.000	28.000	33.500	30.500	248.000
สสญ.	66	1.000	3.000	3.000	3.000	5.000	6.000	4.000	8.000	8.000	7.000	9.000	9.000	66.000
สสม.	26	0.000	0.700	0.800	1.000	1.000	1.200	1.000	1.500	1.600	2.200	3.000	4.000	18.000
สสล.	58	0.000	3.000	3.000	3.000	5.000	5.000	6.000	6.000	6.000	7.000	7.000	7.000	58.000
ชวก.(ก2)	176	1.000	6.700	6.800	7.000	11.000	12.200	11.000	15.500	15.600	16.200	19.000	20.000	142.000
สสช.	55	3.000	5.000	3.000	3.000	2.000	6.000	3.000	4.000	6.000	7.000	6.000	7.000	55.000
สสข.	53	1.000	3.000	5.000	2.000	3.000	6.000	3.000	5.000	5.000	7.000	6.000	7.000	53.000
สสมบ.	40	4.700	4.762	4.476	4.420	4.930	3.968	2.374	2.522	2.500	2.166	2.500	0.682	40.000
สสสภ.	55	1.000	1.500	2.000	1.500	1.200	2.000	3.500	4.000	5.000	8.800	12.000	12.500	55.000
ชวก.(ก3)	203	9.700	14.262	14.476	10.920	11.130	17.968	11.874	15.522	18.500	24.966	26.500	27.182	203.000
รวก.(กอ)	601	18.200	31.014	36.772	36.706	44.780	46.860	41.590	53.130	58.100	69.166	79.000	77.682	593.000
สสบ.	91	0.000	5.000	1.500	2.500	4.150	3.274	5.408	10.466	13.372	13.721	15.498	16.111	91.000
สสต.	70	5.375	5.684	7.529	7.500	7.500	6.000	6.500	6.000	6.500	4.000	4.000	4.000	70.588
สสภ.	80	0.000	0.500	1.500	3.000	5.000	6.000	6.500	7.500	10.000	12.000	13.000	15.000	80.000
สสว.	72	0.000	1.000	1.500	2.000	3.500	6.500	5.500	7.500	8.700	11.500	11.500	12.800	72.000
ชวก.(ก4)	313	5.375	12.184	12.029	15.000	20.150	21.774	23.908	31.466	38.572	41.221	43.998	47.911	313.588
สสน.	58	0.000	1.000	2.000	1.500	2.000	5.000	5.500	5.500	6.500	7.500	10.000	11.500	58.000
สสบพ.	33	0.000	1.500	2.000	2.000	3.000	3.000	2.500	3.500	3.500	4.000	4.000	4.000	33.000
สสมส.	55	0.000	1.500	2.000	1.500	1.500	4.500	4.500	4.500	7.000	7.000	9.000	12.000	55.000
ชวก.(ก5)	146	0.000	4.000	6.000	5.000	6.500	12.500	12.500	13.500	17.000	18.500	23.000	27.500	146.000
รวก.(กต)	459	5.375	16.184	18.029	20.000	26.650	34.274	36.408	44.966	55.572	59.721	66.998	75.411	459.588
Agenda base	140	3.000	3.000	5.000	9.000	9.000	9.000	15.000	15.000	17.000	17.000	19.000	19.000	140.000
กปน.	1,200	26.575	50.198	59.801	65.706	80.430	90.134	92.998	113.096	130.672	145.887	164.998	172.093	1192.588

# สถานะสัญญาจ้างบริหารจัดการข้อมูลและ CMPM

งาน	ขั้นตอน	ปีงบประมาณ 2564													ปีงบประมาณ 2565												
		ต.ค.	พ.ย.	ธ.ค.	ม.ค.	ก.พ.	มี.ค.	เม.ย.	พ.ค.	มิ.ย.	ก.ค.	ส.ค.	ก.ย.	ต.ค.	พ.ย.	ธ.ค.	ม.ค.	ก.พ.	มี.ค.	เม.ย.	พ.ค.	มิ.ย.	ก.ค.	ส.ค.	ก.ย.		
จ้างบริหารจัดการข้อมูล ภาค 1 (ปีงบฯ 2564)	TOR																										
	ราคากลาง																										
	จัดจ้าง																										
	ดำเนินการ																										
จ้างบริหารจัดการข้อมูล ภาค 2, 3	TOR																										
	ราคากลาง																										
	จัดจ้าง																										
	ดำเนินการ																										
จ้างบริหารจัดการข้อมูล ภาค 4, 5	TOR																										
	ราคากลาง																										
	จัดจ้าง																										
	ดำเนินการ																										
สัญญา CMPM	TOR																										
	ราคากลาง																										
	จัดจ้าง																										
	ดำเนินการ																										

คงเหลือตุ๋ยกเว้น 19 จุด

คงเหลือตุ๋ยกเว้น 20 จุด

อยู่ระหว่างประสาน  
หน่วยงานที่เกี่ยวข้อง  
เพื่อแก้ไขปัญหา

คงเหลือตุ๋ยกเว้น 17 จุด

ปัจจุบันดำเนินการตรวจสอบมาตรฐานทั้งหมดแล้วเสร็จ  
และสัญญาสิ้นสุดวันที่ 14 ส.ค. 64

ติดตั้ง DMA ใหม่

เป้าหมาย		ติดตั้ง DMA ใหม่ (จุดวัดอัตราการไหลและแรงดันน้ำ) สนับสนุนกิจกรรมการจัดการน้ำสูญเสียในพื้นที่สำนักงานประปาสาขา																										
รายการ	ปริมาณงาน	งบประมาณ	2563		2564										2565													
			ต.ค.	พ.ย.	ธ.ค.	ม.ค.	ก.พ.	มี.ค.	เม.ย.	พ.ค.	มิ.ย.	ก.ค.	ส.ค.	ก.ย.	ต.ค.	พ.ย.	ธ.ค.	ม.ค.	ก.พ.	มี.ค.	เม.ย.	พ.ค.	มิ.ย.	ก.ค.	ส.ค.	ก.ย.	ต.ค.	พ.ย.
งานที่ขอติดตั้งเครื่องวัด DMA ใหม่ ปีงบประมาณ 2564	27 จุด	20 ล้านบาท																										

ลงนามสั่งเฝ้าวันที่ 19 มี ค 64 / กชพ ฝกพ มีการแก้ไขขอบมติเปลี่ยนแปลงลงสั่งเฝ้า

ลงนามสัญญาวันที่ 19 มี.ค.64 / กจช.ฝจพ. มีการแก้ไขขออนุมัติเปลี่ยนแปลงสัญญารายละเอียดวันแจ้งเริ่มงาน-สิ้นสุด วันที่ 21 มิ.ย.64 /ประชุม precon วันที่ 19 ต.ค.64 กำหนดให้เริ่มงานแล้ววันที่ 20 ตุลาคม 2564 สิ้นสุดสัญญาวันที่ 11 กุมภาพันธ์ 2566 ระยะเวลาดำเนินงาน 480 วัน

หมายเหตุ: ข้อมูลอ้างอิงจากหน่วยงาน ฝ่ายบริหารจัดการน้ำสูญเสีย (ฝจส.) ข้อมูล ณ วันที่ 20 ก.ย. 2564



A

อนุมัติเอกสารประกวดราคา (TOR + ราคาากลาง)

B

ยื่นเอกสารประกวดราคา

C

ตรวจเอกสาร

D

ดำเนินการขออนุมัติจ้าง (10)

E

ลงนามสัญญา

F

ดำเนินงานตามสัญญา



แผนการดำเนินงาน



เร็วกว่า/เป็นไปตามแผน



ล่าช้ากว่าแผน







# การบริหารจัดการเครื่องวัดระบบเฝ้าระวังน้ำสูญเสีย (DMA) (สำนักงานประปาสาขา และ ฝจส.)

ปีงบประมาณ 2564

## สอบเทียบ/ ปรับปรุง RTU DMA

เป้าหมาย		ปรับปรุงมาตรฐาน DMA / บำรุงรักษาและปรับปรุงในจุดที่สงสัย																												
รายการ	ปริมาณงาน	งบประมาณ	2563												2564															
			ม.ค.	ก.พ.	มี.ค.	เม.ย.	พ.ค.	มิ.ย.	ก.ค.	ส.ค.	ก.ย.	ต.ค.	พ.ย.	ธ.ค.	ม.ค.	ก.พ.	มี.ค.	เม.ย.	พ.ค.	มิ.ย.	ก.ค.	ส.ค.	ก.ย.							
งานจ้างปรับปรุง ทดแทนฯ ปีงบฯ 2564	400 จุด	80 ล้านบาท												A		B		C/D		E		F								
															A		B		C		D		E							
งานจ้างปรับปรุง ทดแทนฯ ปีงบฯ 2563	120 จุด	40 ล้านบาท  (1 ปี)	F												ประกาศผู้ชนะแล้ว มีการอุทธรณ์ ส่งเรื่องให้กรมบัญชีกลางพิจารณา อยู่ระหว่างกรมบัญชีกลางพิจารณา															
			D				E	F												สิ้นสุดสัญญาฯ 28 พ.ค. 64										
งานจ้างปรับปรุง ทดแทนฯ ปีงบฯ 2563	เพิ่มเติม 200 จุด	60 ล้านบาท													A		B/C		D		E		F							
															A		B/C		D		E		F							

สิ้นสุดสัญญาวันที่ 6 พ.ย. 64

หมายเหตุ

- A
- B
- C

อนุมัติเอกสารประกวดราคา  
(TOR + ราคาากลาง)  
ยื่นเอกสารประกวดราคา  
ตรวจเอกสาร

- D
- E
- F

ดำเนินการขออนุมัติจ้าง (10)  
ลงนามสัญญา  
ดำเนินงานตามสัญญา

- 
- 
- 

แผนการดำเนินงาน  
เร็วกว่า/เป็นไปตามแผน  
ล่าช้ากว่าแผน

\*\*\* ข้อมูลอ้างอิงจากหน่วยงาน กวท.ฝจส. ข้อมูล ณ วันที่ 6 ต.ค. 2564

แผนงานจ้างสัญญาจ้างลดน้ำสูญเสียในพื้นที่เป้าหมาย (PBC) (ปรับปรุงแผน ตุลาคม 2563 )



















ลำดับ ที่	กิจกรรม	2563			2564											
		ต.ค.	พ.ย.	ธ.ค.	ม.ค.	ก.พ.	มี.ค.	เม.ย.	พ.ค.	มิ.ย.	ก.ค.	ส.ค.	ก.ย.	ต.ค.	พ.ย.	ธ.ค.
1	กลุ่ม 1 : 2 สัญญา ประกอบด้วย สำนักงานประปาสาขาสมุทรปราการ และ ภาษีเจริญ															
	ดำเนินการทางพัสดุเพื่อจัดทำสัญญาฯ และลงนาม															
	ดำเนินการตามสัญญา (26 เดือน)															
2	กลุ่ม 2 : 11 สัญญา ประกอบด้วย สำนักงานประปาสาขาสุขุมวิท พระโขนง พญาไท ทุ่งมหาเมฆ แม้นศรี ประชาชื่น สุวรรณภูมิ บางกอกน้อย ตากสิน สุขสวัสดิ์ และ มหาสวัสดิ์															
	ดำเนินการทางพัสดุเพื่อจัดทำสัญญาฯ และลงนาม															
	ดำเนินการตามสัญญา (26 เดือน)															

ภาษีเจริญแจ้งเริ่มงาน 1 ต.ค. 64 และ  
สมุทรปราการแจ้งเริ่มงาน 11 ต.ค. 64

อยู่ระหว่างดำเนินงานขั้นตอนทางพัสดุ (โดยเสร็จสิ้นการเสนอราคาแล้วทั้ง 11 สัญญา  
มีผู้ยื่นเสนอราคา 2 สัญญา รองลงนามสัญญา และอีก 9 สัญญา ยกเลิกประกาศประกวดฯ  
เนื่องจากไม่มีผู้ยื่นเสนอราคา)

แผนการดำเนินงานเดิมก่อนปรับปรุง      แผนการดำเนินงาน      เร็วกว่า/เป็นไปตามแผน      ล่าช้ากว่าแผน

# แผนงานจ้างลดน้ำสูญเสียในพื้นที่เป้าหมาย (PBC) 9 สัญญา (ปรับปรุง)

รายการ	ระยะเวลาดำเนินการ																			
	ต.ค.-64				พ.ย.-64				ธ.ค.-64				ม.ค.-65				ก.พ.-65			
	W1	W2	W3	W4	W1	W2	W3	W4	W1	W2	W3	W4	W1	W2	W3	W4	W1	W2	W3	W4
แจ้งกรอบงบประมาณ		7 ต.ค. 64																		
สาขาเบิกจ่าย			10 ต.ค. 64 ถึง 15 ต.ค. 64 (ยกเว้น)																	
ส่งพ. จัดตั้งคณะกรรมการ TOR & ราคากลาง				20 ต.ค. 64																
จัดทำ TOR					20 ต.ค. 64 ถึง 25 ต.ค. 64 (ยกเว้น)															
รวม(ยก/กต) เสนอขอใบ พิจารณา TOR และแจ้ง ส่งพ.					1 พ.ย. 64															
ส่งพ. แจ้งกรมราคากลาง					3 พ.ย. 64															
จัดทำ ราคากลาง						9 พ.ย. 64														
รวม(ยก/กต) เสนอขอราคา กลาง และแจ้ง ส่งพ.						10 พ.ย. 64														
ส่งพ. เสนอ ผวก. สนุมัติจ้าง และ ผวก. อนุมัติกลับมา							16 พ.ย. 64													
ส่งพ. ประกาศวิจารณ์ TOR								23 พ.ย. 64												
ส่งพ. แจ้งผลการวิจารณ์ TOR เสนอ ผวก. และ ผวก. อนุมัติ ให้ประกาศแนบแฟ้ม									23 พ.ย. 64											
ส่งพ. ขออนุมัติ ผวก. และ ประกาศแนบแฟ้มเอกสาร									30 พ.ย. 64											
กำหนดขึ้นเสนอราคา												24 ธ.ค. 64								
พิจารณาผล													4 ม.ค. 65							
ประกาศผู้ชนะ														7 ม.ค. 65						
อุทธรณ์															10 ม.ค. 65					
ลงนามสัญญา																26 ม.ค. 65				
เริ่มงาน																	1 ก.พ. 65			

การนำเทคโนโลยีมาใช้ในการบริหารจัดการน้ำสูญเสีย (สำนักงานประปาสาขา และ ฝจส.)

ปีงบประมาณ 2564

การนำเทคโนโลยีมาใช้ในการบริหารจัดการน้ำสูญเสีย

เป้าหมาย		จ้างสำรวจหาท่อรั่วด้วยดาวเทียม และบริหารจัดการน้ำสูญเสียด้วยเทคโนโลยี Sensors																		
รายการ	ปริมาณงาน	งบประมาณ	ปี 2563						ปี 2564											
			ก.ค.	ส.ค.	ก.ย.	ต.ค.	พ.ย.	ธ.ค.	ม.ค.	ก.พ.	มี.ค.	เม.ย.	พ.ค.	มิ.ย.	ก.ค.	ส.ค.	ก.ย.	ต.ค.		
สำรวจหาท่อรั่วด้วยดาวเทียม	15,000 กม.	9.64 ล้านบาท	A	B	C/D	E	F										งานแล้วเสร็จสมบูรณ์ 1 ก.ค. 64			
			A	B	C/D	E	F													
งานบริหารจัดการน้ำสูญเสียด้วยเทคโนโลยี Sensors	3 DMA (ประมาณการ)	15 ล้านบาท				A					B/C		D	E	F					
			A										อยู่ระหว่างดำเนินการจัดทำร่างขอบเขตของงานฯ TOR เหตุล่าช้าเนื่องจาก ปัญหาอุปสรรคจากสถานการณ์แพร่ระบาด COVID-19 ผู้เชี่ยวชาญจากต่างประเทศที่เป็นเจ้าของผลิตภัณฑ์ ไม่สามารถเดินทาง							

งานแล้วเสร็จ  
สมบูรณ์ 1 ก.ค. 64

อยู่ระหว่างดำเนินการจัดทำร่างขอบเขตของงานฯ TOR เหตุล่าช้าเนื่องจาก ปัญหาอุปสรรคจากสถานการณ์แพร่ระบาด COVID-19 ผู้เชี่ยวชาญจากต่างประเทศที่เป็นเจ้าของผลิตภัณฑ์ ไม่สามารถเดินทางมาทดลองติดตั้งใช้งาน เพื่อทดสอบประสิทธิภาพของระบบอุปกรณ์ Sensor ในระบบท่อของกปน.ได้

หมายเหตุ

A

B

C

อนุมัติเอกสารประกวดราคา (TOR + ราคาากลาง)

ยื่นเอกสารประกวดราคา

ตรวจเอกสาร

D

E

F

ดำเนินการขออนุมัติจ้าง

ลงนามสัญญา

ดำเนินงานตามสัญญา

แผนการดำเนินงาน

เร็วกว่า/เป็นไปตามแผน

ล่าช้ากว่าแผน

# งานซื้อเครื่องมือสำหรับงานลดน้ำสูญเสียเพิ่มเติม (สำนักงานประปาสาขาและ ฝจส.)

ปีงบประมาณ 2564

เป้าหมาย			ซื้อเครื่องมือสำหรับงานลดน้ำสูญเสีย															
รายการ	ปริมาณงาน	งบประมาณ	2563					2564										
			ส.ค.	ก.ย.	ต.ค.	พ.ย.	ธ.ค.	ม.ค.	ก.พ.	มี.ค.	เม.ย.	พ.ค.	มิ.ย.	ก.ค.	ส.ค.	ก.ย.	ต.ค.	
งานซื้อเครื่องมือสำหรับงานลดน้ำสูญเสีย ปีงบประมาณ 2564	299 เครื่อง	21.38 ล้านบาท			A									B	D	E/F		
					A											B		
งานซื้อเครื่องมือสำหรับงานลดน้ำสูญเสีย จำนวน 10 รายการ เลขที่ ฝจส.ชล.2/2562	356 เครื่อง	15.73 ล้านบาท			F					ส่งมอบงานแล้วเสร็จ ตามระยะเวลาของสัญญา และส่งมอบเครื่องมือฯ ให้สาขาได้ ภายใน ธ.ค.63								
			E	F														

หมายเหตุ

- A อนุมัติเอกสารประกวดราคา (TOR + ราคากลาง)
- B ยื่นเอกสารประกวดราคา
- C ตรวจเอกสาร

- D ดำเนินการขออนุมัติจ้าง (10)
- E ลงนามสัญญา
- F ดำเนินงานตามสัญญา

- แผนการดำเนินงาน
- เร็วกว่า/เป็นไปตามแผน
- ล่าช้ากว่าแผน

\*\*\* ข้อมูลอ้างอิงจากหน่วยงาน กวท.ฝจส. ข้อมูล ณ วันที่ 6 ต.ค. 2564

# สรุปผลการปฏิบัติงานหน่วย ATTACK TEAM ปีงบประมาณ 2564

## หมวดงานคำร้องระยะสั้น(เร่งด่วน) : Office survey, Site survey, Detail survey, JD7, ประชุมร่วม

### งานตรวจสอบ/แก้ปัญหาหน้าไหลอ่อน :

1. ซอยวัดหลวงพ่โต (สสสภ.)
2. ถ.หนามแดง-บ้านครินทร์ (สสพ.)
3. ท่าอิฐ-ไทรมา (สสพท.)
4. ซ.สุขุมวิท 39 (สสส.)
5. ถ.บรรทัดทอง (สสม.)

### งานสำรวจหาท่อรั่ว :

1. ซ.บ้านดอกไม้ (สสม.)
2. ป้อมพิทักษ์ถึงซ.สมเด็จพระเจ้าพระยา 17 (สสต.)
3. ท่อแยกท่อประธานรั่ว หน้า ม.ลดาวัลย์  
ซ.ศรีदान 14 (สสพ.)

### งานอบรม :

1. ถ่ายทอดความรู้ Leak Noise Correlator ภาคทฤษฎีและการประยุกต์ใช้ (สสบ., สสบท.)
2. อบรมผู้รับจ้างภายนอก หลักสูตรมาตรฐานวิชาชีพช่างสำรวจหาท่อรั่วพื้นฐาน (ฝพบ.)
3. ให้คำปรึกษาการบริหารจัดการน้ำสูญเสีย (สสบ.)
4. อบรมบุคลากรภายใน หลักสูตรความรู้พื้นฐานเกี่ยวกับการลดน้ำสูญเสียและการสำรวจหาท่อรั่วขั้นพื้นฐาน (ฝพบ.)

## หมวดงานคำร้องพื้นที่เฝ้าระวัง (DMA) : เตรียมข้อมูล, Site survey, Isolate test, Step test, สำรวจหาท่อรั่ว, สรุปพร้อมเสนอแนะให้สาขา

### สาขาบางกอกน้อย (ตุลาคม-เมษายน 2564) : 13 DMA

DMA 01-09-10, 01-09-02, 01-09-08, 01-03-06, 01-09-06, 01-04-06, 01-02-03, 01-02-04, 01-07-01,  
01-07-02, 01-07-03, 01-08-01, 01-08-04

## หมวดงานโครงการพิเศษ : ดำเนินการทุกกิจกรรมพร้อมแก้ปัญหาเฉพาะหน้าเพื่อให้แก้ปัญหาน้ำสูญเสียในโครงการสัมฤทธิ์ผล

### ช่วงตุลาคม-เมษายน 2564 (2 โครงการ)

1. โครงการ ALC โรงสูบบางพลี (สสบ.) : 2 DMA
2. โครงการ ALC โรงสูบสำโรง (สสบ.) : 1 DMA

### ช่วงพฤษภาคม-กันยายน 2564 (4 โครงการ)

1. โครงการ ALC64เร่งด่วน (สสว.) : 7 DMA
2. โครงการ ALC64เร่งด่วน (สสบ.) : 23 DMA
3. ที่ปรึกษางาน Step test ท่อประธาน สสบ. : โซน 6-8
4. ที่ปรึกษางาน Mobile Booster Pump สสบ. : 19 ครั้ง

ขอบคุณครับ